

BILANT
la data de 31.12.2017

cod 01 - CENTRALIZAT

lei

Nr. crt.	DENUMIREA INDICATORILOR	Cod rând	Sold la începutul anului	Sold la sfârșitul perioadei
A	B	C	1	2
1.	ACTIVE	01	X	X
2.	ACTIVE NECURENTE	02	X	X
3.	Active fixe necorporale (ct. 2030000+2050000+2060000+2080100+2080200+ 2330000-2800300-2800500-2800800-2900400-2900500-2900800-2930100*)	03	2,009,187.00	1,478,373.00
4.	Instalații tehnice, mijloace de transport, animale, plantații, mobilier, aparatură birotică și alte active corporale (ct. 2130100+2130200+2130300+2130400+2140000+2310000 - 2810300-2810400-2910300-2910400-2930200*)	04	153,284,431.00	131,556,756.00
5.	Terenuri și clădiri(ct. 2110100+2110200+2120101+2120102+2120201+2120301+2120401+2120501+2120601+2120901+2310000-2810100-2810200 -2910100-2910200-2930200)	05	7,158,753,328.00	7,185,810,082.00
6.	Alte active nefinanciare (ct.2150000)	06	0.00	0.00
7.	Active financiare necurente (investiții pe termen lung) peste un an (ct. 2600100+2600200+2600300+2650000+2670201+ 2670202+2670203+2670204+2670205+2670208-2960101-2960102-2960103-2960200), din care:	07	71,682,082.00	54,196,170.00
8.	Titluri de participare (ct. 2600100+2600200+2600300-2960101-2960102-2960103)	08	71,667,302.00	54,196,170.00
9.	Creante necurente – sume ce urmează a fi încasate după o perioada mai mare de un an (ct. 4110201+4110208+4130200+4280202+4610201+ 4610209-4910200-4960200), din care:	09	3,869,770.00	8,243,250.00
10.	Creante comerciale necurente – sume ce urmează a fi încasate după o perioada mai mare de un an (ct. 4110201+4110208+4130200+4610201-4910200-4960200)	10	420,269.00	68,739.00
11.	TOTAL ACTIVE NECURENTE (rd.03+04+05+06+07+09)	15	7,389,598,798.00	7,381,284,631.00
12.	ACTIVE CURENTE	18	X	X
13.	Stocuri (ct. 3010000+3020100+3020200+3020300+3020400+3020500+3020600+3020700+3020800+3020900+3030100+3030200+3040100+3040200+3050100+3050200+3070000+3090000+3310000+3320000+3410000+3450000+3460000+3470000+3490000+3510100+3510200+3540100+3540500+3540600+3560000+3570000+3580000+3590000+3610000+3710000+3810000+/-3480000+/-3780000-3910000-3920100-3920200-3930000-3940100-3940500-3940600-3950100-3950200-3950300-3950400-3950600-3950700-3950800-3960000-3970000-3980000-4420803)	19	44,162,783.00	77,195,397.00

14.	Creanțe curente – sume ce urmează a fi încasate într-o perioadă mai mică de un an-	20	X	X
15.	Creanțe din operațiuni comerciale, avansuri și alte decontări (ct.2320000+2340000+4090101+4090102+4110101+4110108+4130100+4180000+4250000+4280102+4610101+4610109+4730109**+4810101+4810102+4810103+4810200+4810300+4810900+4820000+4830000+4890101+4890301-4910100-4960100+5120800), din care:	21	10,524,470.00	26,792,748.00
16.	Decontări privind încheierea execuției bugetului de stat din anul curent (ct.4890101+4890301)	21.1	x	0.00
17.	Creanțe comerciale și avansuri (ct. 2320000+2340000+4090101+4090102+4110101+ 4110108+4130100+4180000+4610101-4910100-4960100), din care :	22	8,972,872.00	7,455,343.00
18.	Avansuri acordate (ct.2320000+2340000+4090101+4090102)	22.1	0	0.00
19.	Creanțe bugetare (ct. 4310100**+4310200**+4310300**+4310400**+4310500**+4310700**+4370100**+4370200**+4370300**+4370300**+4420400+4420802+4420400+4420800**+4440000**+4460000**+4460100**+4460200**+4480200+4610102+4610104+4630000+4640000+4650100+4650200+4660401+4660402+ 4660500+4660900+4810101**+4810102**+4810103**+4810900**+4820000**+4970000), din care.	23	66,452,925.00	72,548,944.00
20.	Creanțele bugetului general consolidat (ct. 4630000+4640000+4650100+4650200+4660401+4660402+ 4660500+4660900-4970000)	24	36,267,530.00	36,214,015.00
21.	Creanțe din operațiuni cu fonduri externe nerambursabile și fonduri de la buget (ct. 4500100+4500300+4500501+4500502+4500503+4500504+4500505+4500700+4510100+4510300+4510500+4530100+4540100+4540301+4540302+4540501+4540502+4540503+4540504+4550100+4550301+4550302+4550303+4560100+4560303+4560309+4570100+4570201+4570202+4570203+4570205+4570206+4570209+4570301+4570302+4570309+4580100+4580301+4580302+4610103+4730103**+4740000+4760000), din care:	25	183,608.00	27,393,046.00
22.	Sume de primit de la Comisia Europeană / alti donatori (ct. 4500100+4500300+4500501+4500502+4500503+4500504+ 4500505+4500700)	26	8,199.00	6,981,921.00
23.	Împrumuturi pe termen scurt acordate (ct. 2670101+2670102+2670103+2670104+2670105+ 2670108+2670601+2670602+2670603+2670604+2670605+ 2670609+4680101+4680102+4680103+4680104+4680105+ 4680106+4680107+4680108+4680109+4690103+4690105+ 4690106+4690108+4690109)	27	0.00	0.00
24.	Total creanțe curente (rd. 21+23+25+27)	30	77,161,003.00	126,734,738.00
25.	Investiții pe termen scurt (ct.5050000-5950000)	31	0.00	0.00
26.	Conturi la trezorerii și instituții de credit :	32	X	X

27.	Conturi la trezorerie, casa în lei (ct. 5100000+5120101+5120501+5130101+5130301+5130302+ 5140101+5140301+5140302+5150101+5150103+5150301+ 5150500+5150600+5160101+5160301+5160302+5170101+ 5170301+5170302+5200100+5210100+5210300+5230000+ 5250101+5250102+5250301+5250302+5250400+5260000+ 5270000+5280000+5290101+5290201+5290301+5290400+ 5290901+5310101+5500101+5520000+5550101+5550400+ 5570101+5580101+5580201+5590101+5600101+5600300+ 5600401+5610100+5610300+5620101+5620300+5620401+ 5710100+5710300+5710400+5740101+5740102+5740301+ 5740302+5740400+5750100+5750300+5750400-7700000)	33	162,029,219.00	116,470,806.00
28.	Dobândă de încasat, alte valori, avansuri de trezorerie (ct. 5180701+5320100+5320200+5320300+5320400+ 5320500+ 5320600+5320800+5420100)	33.1	1,707,738.00	1,540,728.00
29.	depozite	34	X	X
30.	Conturi la instituții de credit, BNR, casă în valută (ct. 5110101+5110102+5120102+5120402+5120502+ 5130102+ 5130202+5140102+5140202+5150102+5150202+ 5150302+ 5160102+5160202+5170102+5170202+5290102+ 5290202+ 5290302+5290902+5310402+5410102+5410202+ 5500102+ 5550102+5550202+5570202+5580102+5580202+ 5580302+5580303+5590102+5590202+5600102+5600103+ 5600402+5620102+5620103+5620402)	35	933,058.00	833,513.00
31.	Dobândă de încasat, avansuri de trezorerie (ct.5180702+5420200)	35.1	0.00	0.00
32.	depozite	36	X	X
33.	Total disponibilități și alte valori (rd.33+33.1+35+35.1)	40	164,670,015.00	118,845,047.00
34.	Conturi de disponibilități ale Trezoreriei Centrale și ale trezoreriilor teritoriale (ct. 5120600+5120700+5120901+5120902+5121000+ 5240100+ 5240200+5240300+5550101+5550102+5550103 -7700000)	41	0.00	0.00
35.	Dobândă de încasat, alte valori, avansuri de trezorerie (ct. 5320400+5180701+5180702)	41.1	0.00	0.00
36.	Cheltuieli în avans (ct. 4710000)	42	49,582.00	49,385.00
37.	TOTAL ACTIVE CURENTE (rd.19+30+31+40+41+41.1+42)	45	286,043,383.00	322,824,567.00
38.	TOTAL ACTIVE (rd.15+45)	46	7,675,642,181.00	7,704,109,198.00
39.	DATORII	50	X	X
40.	DATORII NECURENTE- sume ce urmează a fi plătite după-o perioadă mai mare de un an	51	X	X
41.	Sume necurente- sume ce urmează a fi plătite după o perioadă mai mare de un an (ct. 2690200+4010200+4030200+4040200+4050200+ 4280201+ 4620201+4620209+5090000), din care:	52	760,002.00	618,403.00
42.	Datorii comerciale (ct.4010200+4030200+4040200+4050200+4620201)	53	139,896.00	212,756.00
43.	Împrumuturi pe termen lung (ct. 1610200+1620200+1630200+1640200+1650200+ 1660201+ 1660202+1660203+1660204+1670201+1670202+ 1670203+1670208+1670209-1690200)	54	133,243,916.00	116,128,895.00
44.	Provizioane (ct. 1510201+1510202+1510203+1510204+1510208)	55	10,794,620.00	8,535,652.00
45.	TOTAL DATORII NECURENTE (rd.52+54+55)	58	144,798,538.00	125,282,950.00

46.	DATORII CURENTE - sume ce urmează a fi plătite într-o perioadă de până la un an	59	X	X
47.	Datorii comerciale, avansuri și alte decontări (ct. 2690100+4010100+4030100+4040100+4050100+4080000+ 4190000+4620101+4620109+4730109+4810101+4810102+ 4810103+4810200+4810300+4810900+4820000+4830000+ 4890201 +5090000+5120800), din care:	60	36,075,566.00	46,728,726.00
48.	Decontări privind încheierea execuției bugetului de stat din anul curent (ct.4890201)	60.1	117,079.00	178,963.00
49.	Datorii comerciale și avansuri (ct. 4010100+4030100+4040100+4050100+ 4080000+ 4190000+ 4620101), din care:	61	7,958,767.00	9,462,766.00
50.	Avansuri primite (ct.4190000)	61.1	0.00	0.00
51.	Datorii către bugete (ct. 4310100+4310200+4310300+4310400+4310500+4310700+4370100+4370200+4370300+4400000+4410000+4420300+4420801+4440000+4460000+4460100+4460200+4480100+4550501+4550502+4550503+4620109+4670100+4670200+4670300+4670400+4670500+4670900+4730109+4810900+4820000), din care:	62	10,813,158.00	12,988,831.00
52.	Datoriile instituțiilor publice către bugete	63	X	X
53.	Contribuții sociale (ct. 4310100+4310200+4310300+4310400+4310500+4310700+4370100+4370200+4370300)	63.1	6,659,407.00	8,250,848.00
54.	Sume datorate bugetului din Fonduri externe nerambursabile (ct.4550501+4550502+4550503)	64	0.00	0.00
55.	Datorii din operațiuni cu Fonduri externe nerambursabile și fonduri de la buget, alte datorii către alte organisme internaționale (ct. 4500200+4500400+4500600+4510200+4510401+4540402+ 4540409+4510601+4510602+4510603+4510605+4510606+ 4510609+4520100+4520200+4530200+4540200+4540401+4540402+4540601+4540602+4540603+ 4550200+4550401+ 4550402+4550403+4550404+4550409+4560400+4580401+ 4580402+ 4580501+4580502+4590000+4620103+4730103+ 4760000)	65	69,287.00	7,029,195.00
56.	din care: sume datorate Comisiei Europene / alti donatori (ct.4500200+4500400+4500600+4590000+ 4620103)	66	61,088.00	47,274.00
57.	Împrumuturi pe termen scurt - sume ce urmează a fi plătite într-o perioadă de până la un an (ct. 5180601+5180603+5180604+5180605+5180606+ 5180608+5180609+5180800+5190101+5190102+5190103+5190104+5190105+5190106+5190107+5190108+5190109+5190110+ 5190180+5190190)	70	0.00	0.00
58.	Împrumuturi pe termen lung – sume ce urmează a fi plătite în cursul exercițiului curent (ct. 1610100+1620100+1630100+1640100+1650100+1660101+1660102+1660103+1660104+1670101+1670102+1670103+ 1670108+1670109+1680100+1680200+1680300+1680400+ 1680500+1680701+1680702+1680703+1680708+1680709 -1690100)	71	430,169.00	211,249.00
59.	Salariile angajaților (ct. 4210000+4230000+4260000+4270100+4270300+4280101)	72	13,727,534.00	15,723,196.00

60.	Alte drepturi cuvenite altor categorii de persoane (pensii, indemnizații de șomaj, burse) (ct. 4220100+4220200+4240000+4260000+4270200+ 4270300+4290000+4380000), din care:	73	930.00	2,828.00
61.	Pensii, indemnizații de șomaj, burse	73.1	x	X
62.	Venituri în avans (ct.4720000)	74	1,647,931.00	1,622,336.00
63.	Provizioane (ct.1510101+1510102+1510103+1510104+1510108)	75	0.00	0.00
64.	TOTAL DATORII CURENTE (rd.60+62+65+70+71+72+73+74+75)	78	62,764,575.00	84,306,361.00
65.	TOTAL DATORII (rd.58+78)	79	207,563,113.00	209,589,311.00
66.	ACTIVE NETE = TOTAL ACTIVE - TOTAL DATORII = CAPITALURI PROPRII (rd.80= rd.46-79 = rd.90)	80	7,468,079,068.00	7,494,519,887.00
67.	CAPITALURI PROPRII	83	x	X
68.	Rezerve, fonduri (ct.1000000+1010000+1020101+1020102+1020103+1030000+1040101+1040102+1040103+1050100+1050200+1050300+1050400+ 1050500+1060000+1320000+1330000+1390100)	84	7,188,245,235.00	7,218,244,175.00
69.	Rezultatul reportat (ct.1170000- sold creditor)	85	286,250,290.00	279,446,909.00
70.	Rezultatul reportat (ct.1170000- sold debitor)	86	0.00	0.00
71.	Rezultatul patrimonial al exercitiului (ct.1210000- sold creditor)	87	0.00	0.00
72.	Rezultatul patrimonial al exercitiului (ct.1210000- sold debitor)	88	6,416,457.00	3,171,197.00
73.	TOTAL CAPITALURI PROPRII (rd.84+85-86+87-88)	90	7,468,079,068.00	7,494,519,887.00

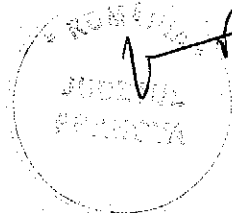
*) Conturi de repartizat după natura elementelor respective.

0

0

**) Solduri debitoare ale conturilor respective.

PRESEDINTE
TOADER BOGDAN ANDREI



DIRECTOR EXECUTIV
DOVINCA MARIA

Handwritten signature of Dovinca Maria

SEF SERVICIU CONTABILITAT
SANDOR IOANA

Handwritten signature of Sandor Ioana

Handwritten signature

CONTUL DE REZULTAT PATRIMONIAL

31 DECEMBRIE 2017

cod 02

- lei-

Nr. Crt.	DENUMIREA INDICATORULUI	Cod rând	An precedent	An curent
A	B	C	1	2
I.	VENITURI OPERAȚIONALE	01		
1.	Venituri din impozite, taxe, contribuții de asigurări și alte venituri ale bugetelor (ct. 7300100+7300200+7310100+7310200+7320100+7330000+7340000+7350100+7350200+7350300+7350400+7350500+7350600+7360100+7390000+7450100+7450200+7450300+7450400+7450500+7450900+7460100+7460200+7460300+7460900)	02	264.765.844	282.225.568
2.	Venituri din activități economice (ct.7210000+7220000+7510100+7510200+/-7090000)	03	176.570.191	235.554.615
3.	Finanțări, subvenții, transferuri (ct.7510500+7710000+7720100+7720200+7740100+7740200+7750000+7760000+7780000+7790101+7790109)	04	447.765.898	443.258.978
4.	Alte venituri operaționale (ct. 7140000+7180000+7500000+7510300+7510400+7810200+7810300+7810401+7810402+7770000)	05	5.841.160	7.500.165
	TOTAL VENITURI OPERAȚIONALE (rd.02+03+04+05)	06	894.943.093	968.539.326
II.	CHELTUIELI OPERAȚIONALE	07		
1.	Salariile și contribuțiile sociale aferente angajaților (ct. 6410000+6420000+6450100+6450200+6450300+6450400+6450500+6450600+6450800+6460000+6470000)	08	217.718.302	308.759.523
2.	Subvenții și transferuri (ct. 6700000+6710000+6720000+6730000+6740000+6750000+6760000+6770000+6780000+6790000)	09	421.378.668	453.536.092
3.	Stocuri, consumabile, lucrări și servicii executate de terți (ct. 6010000+6020100+6020200+6020300+6020400+6020500+6020600+6020700+6020800+6020900+6030000+6060000+6070000+6080000+6090000+6100000+6110000+6120000+6130000+6140000+6220000+6230000+6240100+6240200+6260000+6270000+6280000+6290100)	10	134.648.364	145.021.556
4.	Cheltuieli de capital, amortizări și provizioane (ct. 6290200+6810100+6810200+6810300+6810401+6810402+6820101+6820109+6820200+6890100+6890200)	11	102.136.094	56.374.231
5.	Alte cheltuieli operaționale (ct.6350000+6540000+6580101+6580109)	12	19.188.599	1.255.302
	TOTAL CHELTUIELI OPERAȚIONALE (rd.08+09+10+11+12)	13	895.070.027	964.946.704
III.	REZULTATUL DIN ACTIVITATEA OPERAȚIONALĂ	14		
	- EXCEDENT (rd.06- rd.13)	15		3.592.622
	- DEFICIT (rd.13- rd.06)	16	126.934	

IV.	VENITURI FINANCIARE (ct. 7630000+7640000+7650100+7650200+7660000+7670000+7680000+7690000+7860300+7860400)	17	4.238.811	2.016.684
V.	CHELTUIELI FINANCIARE (ct. 6630000+6640000+6650100+6650200+6660000+6670000+6680000+6690000+6860300+6860400+6860800)	18	10.408.017	8.615.969
VI.	REZULTATUL DIN ACTIVITATEA FINANCIARĂ	19		
	- EXCEDENT (rd.17- rd.18)	20		
	- DEFICIT (rd.18- rd.17)	21	6.169.206	6.599.285
VII.	REZULTATUL DIN ACTIVITATEA CURENTĂ	22		
	- EXCEDENT (rd.15+20-16-21)	23		
	- DEFICIT (rd.16+21-15-20)	24	6.296.140	3.006.663
VIII.	VENITURI EXTRAORDINARE (ct.7910000)	25	35.271	14.429
IX.	CHELTUIELI EXTRAORDINARE (ct.6900000+6910000)	26	38.509	0
X.	REZULTATUL DIN ACTIVITATEA EXTRAORDINARĂ	27		
	- EXCEDENT (rd.25-rd.26)	28		14.429
	- DEFICIT (rd.26-rd.25)	29	3.238	
XI.	REZULTATUL PATRIMONIAL AL EXERCITIULUI	29.1		
	- EXCEDENT (rd. 23+28-24-29)	29.2		
	- DEFICIT (rd. 24+29-23-28)	29.3	6.299.378	2.992.234
	Cheltuieli cu impozitul pe profit (din ct. 635 *)	29.4		
XII.	REZULTATUL PATRIMONIAL AL EXERCITIULUI (NET)	30		
	- EXCEDENT (rd. 29.2 - rd.29.4)	31	0	
	- DEFICIT (rd. 29.3 + rd.29.4)	32	6.299.378	2.992.234

*) Nota: Se determină potrivit art. 13 alin. (2) lit. b) din Legea nr. 227/2015 privind Codul Fiscal. Datele se preiau până la 10 octombrie din contul 6350000, iar după această dată din contul 6350200.

PRESEDINTE

TOADER BOGDAN ANDREI

DIRECTOR EXECUTIV

DOVINCA MARIA

SEF SERVICIU CONTABILITATE

SANDOR IOANA

INTOCMIT

SANDU MARIA

REZULTAT PATRIMONIAL BUGET LOCAL
REZULTAT PATRIMONIAL BUGET DE STAT
REZULTAT PATRIMONIAL TOTAL

6.299.378 2.992.234
117.079 178.963
6.416.457 3.171.197

		An precedent	An curent
SC SP NR2	0	446	1.489
SC SP NR1	0	5.107	6.345
SC SP FILIPESTI	0	0	0
SC SP VALENI	0	7878	8.518
SC SP PLOPONI	0	57.535	99.501
SC SP BREAZA	0	42.961	58.735
CJRAE	0	3.172	4.375
TOTAL	0	117.079	178.963

SITUAȚIA FLUXURILOR DE TREZORERIE

Anexa 2 la normele metodologice
(Anexa 3 la situațiile financiare)

cod 03 CENTRALIZAT - 31 DECEMBRIE 2017

DENUMIREA INDICATORULUI	Cod rând	-lei-																				
		TOTAL	CASA ct. 5310101	Buget de stat *) ct. 5200102/ 7700000	Buget local ct. 5210100/ 7700000	Buget asigurări sociale de stat ct. 5250101+ 5250102/ 7700000	Buget asigurări pentru pensii ct. 5740101+ 5740102/ 7700000	Buget Fond național unic de asigurări sociale de sănătate ct. 5710100/ 7700000	Buget Fond pentru mediu ct. 6750100/ 7700000	Buget însoțirea statului ct. 5240101/ 7700000	Buget instituții publice finanțate integral din venituri proprii ct. 5630101/ 7700000 F	Buget instituții publice finanțate din venituri proprii și subvenții ct. 5610100/ 7700000 G	Buget activități finanțate din venituri proprii și buget activități de privatizare ct. 5620101/ 7700000 E	Buget imprumuturi externe și interne ct. 5130101+ 5140101+ 5190101+ 5170101/ 7700000	Buget fonduri externe nerambursabile (sursa D) ct. 5150103/ 7700000	Alte disponibilități ct. 506	Alte disponibilități 50,06	Alte disponibilități 50,07	Alte disponibilități 50,22	Alte disponibilități 50,33	Alte disponibilități 50,76	Alte disponibilități 50,67
A	B	1=2+3+...+15	2	3	4	5	6	7	8	9	10	11	12	13	14	15	16	17	18	19	20	
I. NUMERAR DIN ACTIVITATEA OPERAȚIONALĂ	1																					
1. Incasări	2	968.134.830	10.958.878	0	429.831.219	0	0	0	0	0	256.016.024	255.276.135	0	0	584.549	15.468.025	12.570.177	187.541	79.299	0	1.051.063	2.093
2. Plăți	3	931.246.734	10.958.878	178.963	411.017.556	0	0	0	0	0	241.340.369	251.993.705	0	0	520.366	15.415.860	13.563.686	192.593	79.299	0	338	2.092
3. Numerar net din activitatea operațională (rd. 02 - rd.03)	4	36.888.096	0	-178.963	18.813.663	0	0	0	0	0	14.675.655	3.282.430	0	0	64.183	52.165	-993.509	-5.052	0	0	1.050.725	1
II. NUMERAR DIN ACTIVITATEA DE INVESTIȚII	5	0	0	0	0	0	0	0	0	0	0	0	0	0	0	0	0	0	0	0	0	0
1. Incasări	6	14.863	0	0	14.863	0	0	0	0	0	0	0	0	0	0	0	0	0	0	0	0	0
2. Plăți	7	58.703.595	0	0	44.240.514	0	0	0	0	0	11.113.486	3.282.430	0	0	67.165	0	0	0	0	0	0	0
3. Numerar net din activitatea de investiții (rd.06-07)	8	-58.688.732	0	0	-44.225.651	0	0	0	0	0	-11.113.486	-3.282.430	0	0	-67.165	0	0	0	0	0	0	0
III. NUMERAR DIN ACTIVITATEA DE FINANȚARE	9	0	0	0	0	0	0	0	0	0	0	0	0	0	0	0	0	0	0	0	0	0
1. Incasări	10	1.077	0	0	1.077	0	0	0	0	0	0	0	0	0	0	0	0	0	0	0	0	0
2. Plăți	11	23.758.854	0	0	23.758.854	0	0	0	0	0	0	0	0	0	0	0	0	0	0	0	0	0
3. Numerar net din activitatea de finanțare (rd.10-rd.11)	12	-23.757.777	0	0	-23.757.777	0	0	0	0	0	0	0	0	0	0	0	0	0	0	0	0	0
IV. CREȘTEREA (DESCREȘTEREA) NETĂ DE NUMERAR ȘI ECHIVALENT DE NUMERAR (rd.04+rd.08+rd.12)	13	-45.558.413	0	-178.963	-49.169.765	0	0	0	0	0	3.562.169	0	0	0	-2.982	52.165	-993.509	-5.052	0	0	1.050.725	1
V. NUMERAR ȘI ECHIVALENT DE NUMERAR LA ÎNCEPUTUL ANULUI	14	162.029.219	0	0	152.255.424	0	0	0	0	0	6.473.024	0	0	0	2.983	3.297.788	3.104.956	192.832	0	0	0	0
- sume recuperate din excedentul anului precedent**)	14,1	82.617.181	0	0	76.769.878	0	0	0	0	0	5.844.321	0	0	0	2.982	0	0	0	0	0	0	0
- Sume utilizate din excedentul anului precedent/ sume transferate din excedent la bugetul local/sume transferate din excedent pentru constituirea de depozite în trezorerie***)	14,2	82.617.181	0	0	76.769.878	0	0	0	0	0	5.844.321	0	0	0	2.982	0	0	0	0	0	0	0
Sume transferate din disponibilul neutilizat la finele anului precedent***)	14,3	X	X	X	X	X	X	X	X	X	X	X	X	X	X	X	X	X	X	X	X	X
VI. NUMERAR ȘI ECHIVALENT DE NUMERAR LA SFARȘITUL PERIOADEI (rd.13+rd.14-14,1 - 14,2 - rd.14,3)	15	116.470.806	0	-178.963	103.085.659	0	0	0	0	0	10.035.193	0	0	0	1	3.349.983	2.111.447	187.780	0	0	1.050.725	1



Notă:

*) La unitățile administrativ - teritoriale și unitățile de învățământ preuniversitar coloana 3 nu se adună la coloana 1-TOTAL

**) Rândurile 14.1 și 14.2 se completează pentru bugetele locale, bugetul Fondului pentru mediu, Bugetul veniturilor proprii, Bugetul veniturilor proprii și subvenții, bugetele activităților cu venituri proprii, bugetele activității de privatizare, Bugetul fondurilor externe nerambursabile (sursa 08/D - în situația existenței unui buget de venituri și cheltuieli).

**) Rândul 14.3 se completează pentru Bugetul fondurilor externe nerambursabile (sursa 08/D) în situația existenței doar a unui buget de cheltuieli și pentru bugetul creditorilor interne și bugetul creditorilor externe.


PRESEDINTE
TOADER BOGDAN ANDREI

DIRECTOR EXECUTIV
DOVINCA MARIA



SEF SERVICIU CONTABILITATE
SANDOR IOANA



VIZA TREZORERIEI

TOCOMIT,
EFTEMIA CASANDRA



SITUAȚIA FLUXURILOR DE TREZORERIE

Anexa 2 la normele metodologice
(Anexa 3 la situațiile financiare)

-lei-

cod 03

APARAT PROPRIU - 31 DECEMBRIE 2017

DENUMIREA INDICATORULUI	Cod rând	TOTAL	GASA cl. 5310101	Buget de stat *) cl. 8200100/7700000	Buget local cl. 8210100/7700000	Buget asigurări sociale de stat cl. 5250101+5250102/7700000	Buget asigurări pentru șomaj cl. 5740101+5740102/7700000	Buget Fond național unitar de asigurări de sănătate cl. 5710100/7700000	Buget Fond pentru mediu cl. 5750100/7700000	Buget trezoreria statului cl. 5240100/7700000	Buget instituții publice finanțate integral din venituri proprii cl. 5600101/7700000	Buget instituții publice finanțate din venituri proprii și subvenții cl. 5610100/7700000	Buget activități finanțate din venituri proprii și buget activității de privatizare cl. 5620101/7700000	Buget finanțat prin intermediul interne cl. 5130101+5140101+5160101+5170101/7700000	Buget fonduri externe nerambursabile (sursa D) cl. 5150103/7700000	Alte disponibile (cl. 5xx)	Alte disponibile 50,06	Alte disponibile 50,07	Alte disponibile 50,76	Alte disponibile 50,33	Alte disponibile 50,32
A	B	1=2+3+...+16	2	3	4	5	6	7	8	9	10	11	12	13	14	15	16	17	18	19	20
I. NUMERAR DIN ACTIVITATEA OPERAȚIONALĂ	1																				
1. Incasări	2	436.579.650	1.090.550		429.831.219											5.657.881	3.028.966		1.051.063	0	1.577.852
2. Plăți	3	381.038.133	1.090.550		375.196.293											4.751.310	2.993.978	177.142	338	0	1.577.852
3. Numerar net din activitatea operațională (rd. 02-rd.03)	4	55.541.497	0	0	54.634.926	0	0	0	0	0	0	0	0	0	0	906.571	32.988	-177.142	1.050.725	0	0
II. NUMERAR DIN ACTIVITATEA DE INVESTIȚII	5	0																			
1. Incasări	6	14.863			14.863																
2. Plăți	7	43.808.009			43.808.009																
3. Numerar net din activitatea de investiții (rd. 06-07)	8	-43.793.146	0	0	-43.793.146	0	0	0	0	0	0	0	0	0	0	0	0	0	0	0	0
III. NUMERAR DIN ACTIVITATEA DE FINANȚARE	9	0																			
1. Incasări	10	1.077			1.077																
2. Plăți	11	23.758.854			23.758.854																
3. Numerar net din activitatea de finanțare (rd.10-rd.11)	12	-23.757.777	0	0	-23.757.777	0	0	0	0	0	0	0	0	0	0	0	0	0	0	0	0
IV. CREȘTEREA (DESCREȘTEREA) NETĂ DE NUMERAR ȘI ECHIVALENT DE NUMERAR (rd.04+rd.08+rd.12)	13	-12.009.426	0	0	-12.915.997	0	0	0	0	0	0	0	0	0	0	906.571	32.988	-177.142	1.050.725	0	0
V. NUMERAR ȘI ECHIVALENT DE NUMERAR LA ÎNCEPUTUL ANULUI	14	152.504.722			152.255.424											1	249.297	71.847	177.450	0	0
- sume recuperate din excedentul anului precedent**)	14.1	76.769.878			76.769.878											0	0				
- Sume utilizate din excedentul anului precedent/ sume transferate din excedent la bugetul local/sume transferate din excedent pentru constituirea de depozite în trezorerie***)	14.2	76.769.878			76.769.878											0	0				
Sume transferate din disponibilul neutilizat la finele anului precedent****)	14.3	x	x	x	x	x	x	x	x	x	x	x	x	x	x	x	x	x	x	x	x
VI. NUMERAR ȘI ECHIVALENT DE NUMERAR LA SFÂRȘITUL PERIOADEI (rd.13+rd.14+rd.14.2 - rd.14.3)	16	140.495.296	0	0	139.339.427	0	0	0	0	0	0	0	0	0	1	1.155.868	104.835	308	1.050.725	0	0

Notă:


*) La unitățile administrativ - teritoriale și unitățile de învățământ preuniversitar coloana 3 nu se adună la coloana 1-Total

**) Rândurile 14.1 și 14.2 se completează pentru bugetele locale, bugetul Fondului pentru mediu, Bugetul veniturilor proprii, Bugetul veniturilor proprii și subvenții, bugetele activităților cu venituri proprii, bugetele activităților de privatizare, Bugetul fondurilor externe nerambursabile (sursa 08/D - în situația existenței unui buget de venituri și cheltuieli).

***) Rândul 14.3 se completează pentru Bugetul fondurilor externe nerambursabile (sursa 08/D) în situația existenței doar a unui buget de cheltuieli și pentru bugetul creditelor interne și bugetul creditelor externe.

PREȘEDINTE
TOADER BOGDAN ANDREIDIRECTOR EXECUTIV
DOVINCA MARIASEF SERVICIU CONTABILITATE
SANDOR IOANA

VIZA TREZORERIEI

INTOCMIT
EFTEMIE CASANDRA

SITUATIA FLUXURILOR DE TREZORERIE
la data de 30 DECEMBRIE 2017

CENTRALIZAT

cod 04

lei

DENUMIREA INDICATORULUI	Cod rand	TOTAL		TOTAL BANCA+ CEC	BANCA	CEC
A	B	1	2	3		
I. NUMERAR DIN ACTIVITATEA OPERATIONALA	01	0	0	0	0	0
1. Incasari	02	48.037.577	0	48.037.577	47.854.505	183.072
2. Plati	03	48.137.122	0	48.137.122	48.075.059	62.063
3. Numerar net din activitatea operationala (rd. 02- rd.03)	04	-99.545	0	-99.545	-220.554	121.009
II. NUMERAR DIN ACTIVITATEA DE INVESTITII	05	0	0	0	0	0
1. Incasari	06	0	0	0	0	0
2. Plati	07	0	0	0	0	0
3. Numerar net din activitatea de investitii (rd.06-07)	08	0	0	0	0	0
III. NUMERAR DIN ACTIVITATEA DE FINANTARE	09	0	0	0	0	0
1. Incasari	10	0	0	0	0	0
2. Plati	11	0	0	0	0	0
3. Numerar net din activitatea de finantare (rd.10-rd.11)	12	0	0	0	0	0
IV. CRESTEREA (DESCRESTEREA)NETA DE NUMERAR SI ECHIVALENT DE NUMERAR (rd.04+rd.08+rd.12)	13	-99.545	0	-99.545	-220.554	121.009
V. NUMERAR SI ECHIVALENT DE NUMERAR LA INCEPUTUL ANULUI	14	933.058	0	933.058	438.606	494.452
1. Diferențe de curs favorabile	15	0	0	0	0	0
2. Diferențe de curs nefavorabile	16	0	0	0	0	0
VI. NUMERAR SI ECHIVALENT DE NUMERAR LA SFARSITUL PERIOADEI (rd.13+rd.14+15-16)	17	833.513	0	833.513	218.052	615.461

PRESEDINTE
TOADER BOGDAN ANDREI

DIRECTOR EXECUTIV
DOVINCA MARIA

SEF SERVICIU CONTABILITATE
SANDOR IOANA

INTOCMIT,
EFTEMIE CASANDRA

DISPONIBIL DIN MIJLOACE CU DESTINATIE SPECIALA
la data de 31 DECEMBRIE 2017

CENTRALIZAT

cod 05

DENUMIREA INDICATORILOR	Nr. rand	LEI			
		Disponibil la inceputul anului	Incasari	Plati	Disponibil la sfarsitul perioadei
B		1	2	3	4
TOTAL (rd.02 la 15)	01	687.554	370.343	254.656	803.241
-Sume primite ca donatii si sponsorizari (ct. 5500101, ct. 5500102/analitice distincte)	02	192.832	187.541	192.593	187.780
-Garantii materiale retinute gestionarilor conform Legii nr.22/1969 (ct. 5500101, ct. 5500102/analitice distincte)	03	494.722	182.802	62.063	615.461
-Sume primite din fondurile de contrapartida constituite potrivit legii (ct. 5500101, ct. 5500102/analitice distincte)	04	0	0	0	0
-Paza obstesca comunala (ct. 5500101, ct. 5500102/analitice distincte)	05	0	0	0	0
-Disponibil din fonduri cu destinatie speciala reprezentand alocatia pentru nou-nascuti conform Legii 416/2001 (ct. 5500101, ct. 5500102/analitice distincte)	06	0	0	0	0
-Disponibil din fonduri cu destinatie speciala reprezentand sprijin producatorilor agricoli conform O.U.G.nr. 72/2003 (ct. 5500101, ct. 5500102/analitice distincte)	07	0	0	0	0
-Sume primite din credite externe contractate de stat pentru finantarea Programului de pietruire a drumurilor comunale (ct. 5500101, ct. 5500102/analitice distincte)	08	0	0	0	0
-Sume primite din fondul de tezaur	09	X	X	X	X
-Sume primite din rezultatul executiei bugetare din anii precedenti (ct. 5500101, ct. 5500102/analitic distinct)	10	0	0	0	0
Alte disponibilitati cu destinatie speciala (ct. 5500101, ct. 5500102/analitice distincte)	11	0	0	0	0
Disponibil din sume alocate din venituri din privatizare conform O.G. nr. 31/2007 (ct. 5500101, ct. 5500102/analitice distincte)	12	0	0	0	0
-Ajutor financiar in echivalent a 100 euro acordat cadrelor didactice din invatamantul preuniversitar (ct. 5500101, ct. 5500102/analitice distincte)	13	0	0	0	0
Disponibil din cofinantarea de la bugetul de stat (ct. 5500101, ct. 5500102/analitice distincte)	14	0	0	0	0
Disponibil al institutiilor publice finantate integral de la bugetul local, din sume indisponibilizate pe baza de titluri executorii (ct. 5500101, ct. 5500102/analitice distincte)	15	0	0	0	0

PRESEDINTE
TOADER BOGDAN ANDREI

DIRECTOR EXECUTIV
DOVINCA MARIA

SEF SERVICIU CONTABILITATE
SANDOR IOANA

INTOCMIT,
EFTEMIE CASANDRA

CONTUL DE EXECUȚIE A BUGETULUI LOCAL- VENITURI - CENTRALIZATĂ
la data de 29 DECEMBRIE 2017

cod 20

-lei-

Denumirea indicatorilor	Cod indicator	Prevederi bugetare		Drepturi constatate			Încasări realizate	Stingeri pe alte căi decât încasări	Drepturi constatate de încasat
		inițiale	definitive	Total, din care:	din anii precedenți	din anul curent			
A	B	1	2	3=4+5	4	5	6	7	8=3-6-7
VENITURI – TOTAL(cod 00.02+00.15+00.16+00.17+45.02)	00.01	412.753.030,00	437.209.310,00	466.670.109,00	36.884.625,00	429.785.484,00	429.847.159,00	0,00	36.822.950,00
VENITURI PROPRII (cod 00.02-11.02-37.02+00.15+00.16)	49.90	160.278.570,00	159.182.970,00	195.392.096,00	36.884.625,00	158.507.471,00	158.569.146,00	0,00	36.822.950,00
I. VENITURI CURENTE (cod 00.03+00.12)	00.02	273.870.030,00	290.016.430,00	325.719.766,00	36.836.813,00	288.882.953,00	288.939.312,00	0,00	36.780.454,00
A. VENITURI FISCALE (cod 00.04+06.02+00.09+00.10+00.11)	00.03	266.564.000,00	282.895.000,00	282.194.414,00	9.019,00	282.185.395,00	282.194.414,00	0,00	0,00
A1. IMPOZIT PE VENIT, PROFIT ȘI CÂȘTIGURI DIN CAPITAL (cod 00.05+00.06+00.07)	00.04	151.117.000,00	150.106.000,00	149.658.089,00	1,00	149.658.088,00	149.658.089,00	0,00	0,00
A1.2. IMPOZIT PE VENIT, PROFIT ȘI CÂȘTIGURI DIN CAPITAL DE LA PERSOANE FIZICE(cod 03.02+04.02)	00.06	151.117.000,00	150.106.000,00	149.658.089,00	1,00	149.658.088,00	149.658.089,00	0,00	0,00
Cote și sume defalcate din impozitul pe venit (cod 04.02.01+04.02.04)	04.02	151.117.000,00	150.106.000,00	149.658.089,00	1,00	149.658.088,00	149.658.089,00	0,00	0,00
Cote defalcate din impozitul pe venit	04.02.01	104.652.000,00	103.641.000,00	103.641.336,00	1,00	103.641.335,00	103.641.336,00	0,00	0,00
Sume alocate din cotele defalcate din impozitul pe venit pentru echilibrarea bugetelor locale	04.02.04	46.465.000,00	46.465.000,00	46.016.753,00	0,00	46.016.753,00	46.016.753,00	0,00	0,00
A4.IMPOZITE ȘI TAXE PE BUNURI ȘI SERVICII (cod 11.02+12.02+15.02+16.02)	00.10	115.447.000,00	132.789.000,00	132.536.325,00	9.018,00	132.527.307,00	132.536.325,00	0,00	0,00
Sume defalcate din TVA (cod 11.02.01+11.02.02+11.02.05 la 11.02.07)	11.02	113.424.000,00	130.666.000,00	130.378.000,00	0,00	130.378.000,00	130.378.000,00	0,00	0,00
Sume defalcate din taxa pe valoarea adăugată pentru finanțarea cheltuielilor descentralizate la nivelul județelor	11.02.01	89.306.000,00	102.459.000,00	102.171.000,00	0,00	102.171.000,00	102.171.000,00	0,00	0,00
Sume defalcate din taxa pe valoarea adăugată pentru drumuri	11.02.05	6.819.000,00	6.819.000,00	6.819.000,00	0,00	6.819.000,00	6.819.000,00	0,00	0,00
Sume defalcate din taxa pe valoarea adăugată pentru echilibrarea bugetelor locale	11.02.06	17.299.000,00	21.388.000,00	21.388.000,00	0,00	21.388.000,00	21.388.000,00	0,00	0,00
Taxe pe utilizarea bunurilor, autorizarea utilizării bunurilor sau pe desfășurarea de activități (cod 16.02.02+16.02.03+16.02.50)	16.02	2.023.000,00	2.123.000,00	2.158.325,00	9.018,00	2.149.307,00	2.158.325,00	0,00	0,00
Impozit pe mijloacele de transport (cod 16.02.02.01+16.02.02.02)	16.02.02	1.968.000,00	1.968.000,00	1.931.454,00	9.018,00	1.922.436,00	1.931.454,00	0,00	0,00
Impozit pe mijloacele de transport deținute de persoane fizice	16.02.02.01	125.000,00	125.000,00	117.365,00	4.301,00	113.064,00	117.365,00	0,00	0,00

A	B	1	2	3=4+5	4	5	6	7	8=3-6-7
Impozit pe mijloacele de transport deținute de persoane juridice	16.02.02.02	1.843.000,00	1.843.000,00	1.814.089,00	4.717,00	1.809.372,00	1.814.089,00	0,00	0,00
Taxe și tarife pentru eliberarea de licențe și autorizații de funcționare	16.02.03	55.000,00	155.000,00	226.871,00	0,00	226.871,00	226.871,00	0,00	0,00
C. VENITURI NEFISCALE (cod 00.13+00.14)	00.12	7.306.030,00	7.121.430,00	43.525.352,00	36.827.794,00	6.697.558,00	6.744.893,00	0,00	36.780.454,00
C1. VENITURI DIN PROPRIETATE (cod 30.02+31.02)	00.13	3.307.570,00	3.328.970,00	40.057.542,00	36.504.605,00	3.552.937,00	3.563.601,00	0,00	36.493.941,00
Venituri din proprietate (cod 30.02.01+30.02.03+30.02.05+30.02.08+ 30.02.50)	30.02	3.307.570,00	3.328.970,00	40.056.465,00	36.504.605,00	3.551.860,00	3.562.524,00	0,00	36.493.941,00
Venituri din concesiuni și închirieri	30.02.05	2.847.570,00	2.848.970,00	2.685.379,00	22.395,00	2.662.984,00	2.668.453,00		16.926,00
Alte venituri din concesiuni și închirieri de către instituțiile publice	30.02.05.30	2.847.570,00	2.848.970,00	2.685.379,00	22.395,00	2.662.984,00	2.668.453,00	0,00	16.926,00
Venituri din dividende (cod 30.02.08.02)	30.02.08	0,00	0,00	885.476,00	472.248,00	413.228,00	413.228,00	0,00	472.248,00
Venituri din dividende de la alți plătitori	30.02.08.02	0,00	0,00	885.476,00	472.248,00	413.228,00	413.228,00	0,00	472.248,00
Alte venituri din proprietate	30.02.50	460.000,00	480.000,00	36.485.610,00	36.009.962,00	475.648,00	480.843,00	0,00	36.004.767,00
Venituri din dobânzi (cod 31.02.03)	31.02	0,00	0,00	1.077,00	0,00	1.077,00	1.077,00	0,00	0,00
Alte venituri din dobânzi	31.02.03	0,00	0,00	1.077,00	0,00	1.077,00	1.077,00	0,00	0,00
C2. VÂNZĂRI DE BUNURI ȘI SERVICII (cod 33.02+34.02+35.02+36.02+37.02)	00.14	3.998.460,00	3.792.460,00	3.467.810,00	323.189,00	3.144.621,00	3.181.297,00	0,00	286.513,00
Venituri din prestări de servicii și alte activități (cod 33.02.08+33.02.10+33.02.12+33.02.24+33.02.27 +33.02.28+ 33.02.50)	33.02	150.000,00	3.050.000,00	3.094.084,00	0,00	3.094.084,00	3.094.084,00	0,00	0,00
Venituri din prestări de servicii	33.02.08	150.000,00	150.000,00	168.931,00	0,00	168.931,00	168.931,00	0,00	0,00
Contribuția de întreținere a persoanelor asistate	33.02.13	0,00	2.900.000,00	2.925.153,00	0,00	2.925.153,00	2.925.153,00	0,00	0,00
Venituri din recuperarea cheltuielilor de judecată, imputații și despăgubiri	33.02.28	0,00	0,00	0,00	0,00	0,00	0,00	0,00	0,00
Amenzi, penalități și confiscări (cod 35.02.01 la 35.02.03+35.02.50)	35.02	700.000,00	55.000,00	344.437,00	138.230,00	206.207,00	57.924,00	0,00	286.513,00
Venituri din amenzi și alte sancțiuni aplicate potrivit dispozițiilor legale	35.02.01	700.000,00	55.000,00	344.437,00	138.230,00	206.207,00	57.924,00	0,00	286.513,00
Venituri din amenzi și alte sancțiuni aplicate de către alte instituții de specialitate	35.02.01.02	700.000,00	55.000,00	344.437,00	138.230,00	206.207,00	57.924,00	0,00	286.513,00
Diverse venituri (cod 36.02.01+36.02.05+36.02.06 +36.02.07+36.02.11+36.02.50))	36.02	2.966.000,00	505.000,00	22.259,00	184.959,00	-162.700,00	22.259,00	0,00	0,00
Vărsăminte din veniturile și/sau disponibilitățile instituțiilor publice	36.02.05	0,00	0,00	290,00	0,00	290,00	290,00	0,00	0,00
Vărsăminte din amortizarea mijloacelor fixe	36.02.07	1.000,00	1.000,00	2.203,00	0,00	2.203,00	2.203,00	0,00	0,00
Sume provenite din finanțarea bugetara a anilor precedenti, aferente secțiunii de dezvoltare	36.02.32.02	0,00	0,00	0,00	10.941,00	-10.941,00	0,00	0,00	0,00
Sume provenite din finanțarea bugetara a anilor precedenti, aferente secțiunii de funcționare	36.02.32.03	0,00	0,00	0,00	174.018,00	-174.018,00	0,00	0,00	0,00
Alte venituri	36.02.50	2.965.000,00	504.000,00	19.766,00	0,00	19.766,00	19.766,00	0,00	0,00
Transferuri voluntare, altele decât subvențiile (cod 37.02.01+37.02.03+37.02.04+37.02.50)	37.02	182.460,00	182.460,00	7.030,00	0,00	7.030,00	7.030,00	0,00	0,00
Donații și sponsorizări	37.02.01	182.460,00	182.460,00	7.030,00	0,00	7.030,00	7.030,00	0,00	0,00
Vărsăminte din secțiunea de funcționare pentru finanțarea secțiunii de dezvoltare a bugetului local (cu semnul minus)	37.02.03	-130.000,00	-130.000,00	0,00	0,00	0,00	0,00	0,00	0,00

A	B	1	2	3=4+5	4	5	6	7	8=3-6-7
Vărsăminte din secțiunea de funcționare	37.02.04	130.000,00	130.000,00	0,00	0,00	0,00	0,00	0,00	0,00
Alte transferuri voluntare	37.02.50	0,00	0,00	0,00	0,00	0,00	0,00	0,00	0,00
II. VENITURI DIN CAPITAL (cod 39.02)	00.15	15.000,00	15.000,00	57.360,00	47.812,00	9.548,00	14.864,00	0,00	42.496,00
Venituri din valorificarea unor bunuri (cod 39.02.01+39.02.03+39.02.04+ 39.02.07+39.02.10)	39.02	15.000,00	15.000,00	57.360,00	47.812,00	9.548,00	14.864,00	0,00	42.496,00
Venituri din valorificarea unor bunuri ale instituțiilor publice	39.02.01	10.000,00	10.000,00	9.113,00	0,00	9.113,00	9.113,00	0,00	0,00
Venituri din vânzarea unor bunuri aparținând domeniului privat al statului sau al unităților administrativ-teritoriale	39.02.07	5.000,00	5.000,00	48.247,00	47.812,00	435,00	5.751,00	0,00	42.496,00
OPERATIUNI FINANCIARE	00.16	0,00	0,00	0,00	0,00	0,00	0,00	0,00	0,00
Incasări din rambursarea împrumuturilor acordate	40.02	0,00	0,00	0,00	0,00	0,00	0,00	0,00	0,00
Sume din excedentul bug.local utilizate pt.finanțarea chelt.secțiunii de dezvoltare	40.02.14	0,00	0,00	0,00	0,00	0,00	0,00	0,00	0,00
Sume din excedentul bugetului local pentru finanțarea cheltuielilor secțiunii de funcționare	40.02.18	0,00	0,00	0,00	0,00	0,00	0,00	0,00	0,00
Alte operațiuni financiare	41.02	0,00	0,00	0,00	0,00	0,00	0,00	0,00	0,00
Disponibilitati rezervate pt.plăți ale unităților de învățământ special și a altor instituții publice de pe raza altor unități administrativ teritoriale decât pe raza căreia își desfășoară activitatea consiliul județean, pt.sect.funcționare	41.02.05.01	0,00	0,00	0,00	0,00	0,00	0,00	0,00	0,00
Disponibilitati rezervate pt.plăți ale unităților de învățământ special și a altor instituții publice de pe raza altor unități administrativ teritoriale decât pe raza căreia își desfășoară activitatea consiliul județean, pt.sect.dezvoltare	41.02.05.02	0,00	0,00	0,00	0,00	0,00	0,00	0,00	0,00
IV. SUBVENȚII (cod 00.18)	00.17	138.868.000,00	147.177.880,00	140.892.983,00	0,00	140.892.983,00	140.892.983,00	0,00	0,00
SUBVENȚII DE LA ALTE NIVELE ALE ADMINISTRAȚIEI PUBLICE (cod 42.02+43.02)	00.18	138.868.000,00	147.177.880,00	140.892.983,00	0,00	140.892.983,00	140.892.983,00	0,00	0,00
Subvenții de la bugetul de stat(cod 42.02.01+42.02.03la 42.02.07+42.02.09+42.02.10+42.02.12 la 42.02.21+42.02.28+42.02.29+42.02.32 la 42.02.37+42.02.40 la 42.02.42+42.02.44 la 42.02.46)	42.02	138.868.000,00	147.177.880,00	140.892.983,00	0,00	140.892.983,00	140.892.983,00	0,00	0,00
Planuri și regulamente de urbanism	42.02.05	0,00	757.150,00	324.175,00	0,00	324.175,00	324.175,00	0,00	0,00
Finanțarea programului de pietruire a drumurilor comunale și alimentare cu apă a satelor (cod 42.02.09.01 la 42.02.09.03)	42.02.09	0,00	0,00	0,00	0,00	0,00	0,00	0,00	0,00
Finanțarea subprogramului privind pietruirea, reabilitarea, modernizarea și/sau asfaltarea drumurilor de interes local clasate	42.02.09.01	0,00	0,00	0,00	0,00	0,00	0,00	0,00	0,00
Finanțarea subprogramului privind alimentarea cu apă a satelor	42.02.09.02	0,00	0,00	0,00	0,00	0,00	0,00	0,00	0,00
Finanțarea subprogramului privind canalizarea și epurarea apelor uzate	42.02.09.03	0,00	0,00	0,00	0,00	0,00	0,00	0,00	0,00

A	B	1	2	3=4+5	4	5	6	7	8=3-6-7
Finanțarea acțiunilor privind reducerea riscului seismic al construcțiilor existente cu destinație de locuință	42.02.10	0,00	0,00	0,00	0,00	0,00	0,00	0,00	0,00
Subvenții de la bugetul de stat către bugetele locale pentru finanțarea investițiilor în sănătate	42.02.16	0,00	0,00	0,00	0,00	0,00	0,00	0,00	0,00
Subvenții de la bugetul de stat către bugetele locale pentru finanțarea aparaturii medicale și echipamentelor de comunicații	42.02.16.01	0,00	0,00	0,00	0,00	0,00	0,00	0,00	0,00
Subvenții de la bugetul de stat către bugetele locale necesare susținerii derulării proiectelor finanțate din fonduri externe nerambursabile (FEN) postaderare	42.02.20	0,00	0,00	0,00	0,00	0,00	0,00	0,00	0,00
Finanțarea drepturilor acordate persoanelor cu handicap	42.02.21	134.434.000,00	140.778.000,00	140.568.808,00	0,00	140.568.808,00	140.568.808,00	0,00	0,00
Subvenții primite din Fondul de Intervenție	42.02.28	0,00	0,00	0,00	0,00	0,00	0,00	0,00	0,00
Finanțarea lucrărilor de cadastru imobiliar	42.02.29	0,00	0,00	0,00	0,00	0,00	0,00	0,00	0,00
Subvenții din bugetul de stat pentru finanțarea sănătății	42.02.41	0,00	0,00	0,00	0,00	0,00	0,00	0,00	0,00
Sume primite de la administrațiile locale în cadrul programelor FEAGA implementate de APIA	42.02.42	0,00	0,00	0,00	0,00	0,00	0,00	0,00	0,00
Subvenții din bugetul de stat pentru finanțarea camerelor agricole	42.02.44	0,00	0,00	0,00	0,00	0,00	0,00	0,00	0,00
Finanțarea subprogramului Infrastructură la nivel județean	42.02.59	0,00	0,00	0,00	0,00	0,00	0,00	0,00	0,00
Sume alocate din bugetul de stat aferente corecțiilor	42.02.62	0,00	0,00	0,00	0,00	0,00	0,00	0,00	0,00
Finanțarea programului național de dezvoltare locală	42.02.65	4.434.000,00	5.642.730,00	0,00	0,00	0,00	0,00	0,00	0,00
Subvenții de la alte administrații	43.02	0,00	0,00	0,00	0,00	0,00	0,00	0,00	0,00
Alte subvenții primite de la administrația centrală pentru finanțarea unor activități	43.02.20	0,00	0,00	0,00	0,00	0,00	0,00	0,00	0,00
Sume FEN postaderare în contul plăților efectuate și prefinanțări	45.02	0,00	0,00	0,00	0,00	0,00	0,00	0,00	0,00
FEDR	45.02.01	0,00	0,00	0,00	0,00	0,00	0,00	0,00	0,00
Sume primite în contul plăților efectuate în anul curent	45.02.01.01	0,00	0,00	0,00	0,00	0,00	0,00	0,00	0,00
Sume primite în contul plăților efectuate în anii anteriori	45.02.01.02	0,00	0,00	0,00	0,00	0,00	0,00	0,00	0,00
Prefinanțare	45.02.01.03	0,00	0,00	0,00	0,00	0,00	0,00	0,00	0,00
Fondul Social European	45.02.02	0,00	0,00	0,00	0,00	0,00	0,00	0,00	0,00
Sume primite în contul plăților efectuate în anii anteriori	45.02.02.02	0,00	0,00	0,00	0,00	0,00	0,00	0,00	0,00
VENITURILE SECȚIUNII DE FUNCȚIONARE (cod 00.02+00.16+00.17) - TOTAL	00.01	408.173.030,00	430.663.430,00	466.286.371,00	36.825.872,00	429.460.499,00	429.505.917,00	0,00	36.780.454,00
VENITURI PROPRII (00.02-11.02-37.02+00.16)	49.90	160.262.570,00	159.166.970,00	195.332.533,00	36.825.872,00	158.506.661,00	158.552.079,00	0,00	36.780.454,00
I. VENITURI CURENTE (cod 00.03+00.12)	00.02	273.739.030,00	289.885.430,00	325.717.563,00	36.825.872,00	288.891.691,00	288.937.109,00	0,00	36.780.454,00
A. VENITURI FISCALE (cod 00.04+06.02+00.09+00.10+00.11)	00.03	266.564.000,00	282.895.000,00	282.194.414,00	9.019,00	282.185.395,00	282.194.414,00	0,00	0,00
A1. IMPOZIT PE VENIT, PROFIT ȘI CASTIGURI DIN CAPITAL (cod 00.05+00.06+00.07)	00.04	151.117.000,00	150.106.000,00	149.658.089,00	1,00	149.658.088,00	149.658.089,00	0,00	0,00
A1.2. IMPOZIT PE VENIT, PROFIT ȘI CĂȘTIGURI DIN CAPITAL DE LA PERSOANE FIZICE (cod 03.02+04.02)	00.06	151.117.000,00	150.106.000,00	149.658.089,00	1,00	149.658.088,00	149.658.089,00	0,00	0,00

A	B	1	2	3=4+5	4	5	6	7	8=3-6-7
Cote și sume defalcate din impozitul pe venit (cod 04.02.01+04.02.04)	04.02	151.117.000,00	150.106.000,00	149.658.089,00	1,00	149.658.088,00	149.658.089,00	0,00	0,00
Cote defalcate din impozitul pe venit	04.02.01	104.652.000,00	103.641.000,00	103.641.336,00	1,00	103.641.335,00	103.641.336,00		0,00
Sume alocate din cotele defalcate din impozitul pe venit pentru echilibrarea bugetelor locale	04.02.04	46.465.000,00	46.465.000,00	46.016.753,00		46.016.753,00	46.016.753,00		0,00
A4.IMPOZITE ȘI TAXE PE BUNURI ȘI SERVICII (cod 11.02+12.02+15.02+16.02)	00.10	115.447.000,00	132.789.000,00	132.536.325,00	9.018,00	132.527.307,00	132.536.325,00	0,00	0,00
Sume defalcate din TVA (cod 11.02.01+11.02.02+11.02.05+11.02.06)	11.02	113.424.000,00	130.666.000,00	130.378.000,00	0,00	130.378.000,00	130.378.000,00	0,00	0,00
Sume defalcate din taxa pe valoarea adăugată pentru finanțarea cheituielilor descentralizate la nivelul județelor	11.02.01	89.306.000,00	102.459.000,00	102.171.000,00		102.171.000,00	102.171.000,00		0,00
Sume defalcate din taxa pe valoarea adăugată pentru drumuri	11.02.05	6.819.000,00	6.819.000,00	6.819.000,00		6.819.000,00	6.819.000,00		0,00
Sume defalcate din taxa pe valoarea adăugată pentru echilibrarea bugetelor locale	11.02.06	17.299.000,00	21.388.000,00	21.388.000,00		21.388.000,00	21.388.000,00		0,00
Taxe pe utilizarea bunurilor, autorizarea utilizării bunurilor sau pe desfășurarea de activități (cod 16.02.02+16.02.03+16.02.50)	16.02	2.023.000,00	2.123.000,00	2.158.325,00	9.018,00	2.149.307,00	2.158.325,00	0,00	0,00
Impozit pe mijloacele de transport (cod 16.02.02.01+16.02.02.02)	16.02.02	1.968.000,00	1.968.000,00	1.931.454,00	9.018,00	1.922.436,00	1.931.454,00	0,00	0,00
Impozit pe mijloacele de transport deținute de persoane fizice	16.02.02.01	125.000,00	125.000,00	117.365,00	4.301,00	113.064,00	117.365,00		0,00
Impozit pe mijloacele de transport deținute de persoane juridice	16.02.02.02	1.843.000,00	1.843.000,00	1.814.089,00	4.717,00	1.809.372,00	1.814.089,00		0,00
Taxe și tarife pentru eliberarea de licențe și autorizații de funcționare	16.02.03	55.000,00	155.000,00	226.871,00		226.871,00	226.871,00		0,00
C. VENITURI NEFISCALE (cod 00.13+00.14)	00.12	7.175.030,00	6.990.430,00	43.523.149,00	36.816.853,00	6.706.296,00	6.742.695,00	0,00	36.780.454,00
C1. VENITURI DIN PROPRIETATE (cod 30.02+31.02)	00.13	3.307.570,00	3.328.970,00	40.057.542,00	36.504.605,00	3.552.937,00	3.563.601,00	0,00	36.493.941,00
Venituri din proprietate (cod 30.02.01+30.02.03+30.02.05+30.02.08+30.02.50)	30.02	3.307.570,00	3.328.970,00	40.056.465,00	36.504.605,00	3.551.860,00	3.562.524,00	0,00	36.493.941,00
Venituri din concesiuni și închirieri	30.02.05	2.847.570,00	2.848.970,00	2.685.379,00	22.395,00	2.662.984,00	2.668.453,00		16.926,00
Alte venituri din concesiuni și închirieri de către instituțiile publice	30.02.05.30	2.847.570,00	2.848.970,00	2.685.379,00	22.395,00	2.662.984,00	2.668.453,00		16.926,00
Venituri din dividende (cod 30.02.08.02)	30.02.08	0,00	0,00	885.476,00	472.248,00	413.228,00	413.228,00	0,00	472.248,00
Venituri din dividende de la alți plătitori	30.02.08.02	0,00	0,00	885.476,00	472.248,00	413.228,00	413.228,00		472.248,00
Alte venituri din proprietate	30.02.50	460.000,00	480.000,00	36.485.610,00	36.009.962,00	475.648,00	480.843,00		36.004.767,00
Venituri din dobânzi (cod 31.02.03)	31.02	0,00	0,00	1.077,00	0,00	1.077,00	1.077,00	0,00	0,00
Alte venituri din dobânzi	31.02.03	0,00	0,00	1.077,00	0,00	1.077,00	1.077,00		0,00
C2.VÂNZĂRI DE BUNURI ȘI SERVICII (cod 33.02+34.02+35.02+36.02+37.02)	00.14	3.867.460,00	3.661.460,00	3.465.607,00	312.248,00	3.153.359,00	3.179.094,00	0,00	286.513,00
Venituri din prestări de servicii și alte activități (cod 33.02.08+33.02.10+33.02.12+33.02.24+33.02.27 +33.02.28+33.02.50)	33.02	150.000,00	3.050.000,00	3.094.084,00	0,00	3.094.084,00	3.094.084,00	0,00	0,00
Venituri din prestări de servicii	33.02.08	150.000,00	150.000,00	168.931,00	0,00	168.931,00	168.931,00		0,00
Contribuția de întreținere a persoanelor asistate	33.02.13	0,00	2.900.000,00	2.925.153,00	0,00	2.925.153,00	2.925.153,00		0,00

A	B	1	2	3=4+5	4	5	6	7	8=3-6-7
Venituri din recuperarea cheltuielilor de judecată, imputații și	33.02.28	0,00	0,00	0,00		0,00	0,00		0,00
Amenzi, penalități și confiscări (cod 35.02.01 la 35.02.03+35.02.50)	35.02	700.000,00	55.000,00	344.437,00	138.230,00	206.207,00	57.924,00	0,00	286.513,00
Venituri din amenzi și alte sancțiuni aplicate potrivit dispozițiilor legale	35.02.01	700.000,00	55.000,00	344.437,00	138.230,00	206.207,00	57.924,00		286.513,00
Venituri din amenzi și alte sancțiuni aplicate de către alte instituții de specialitate	35.02.01.02	700.000,00	55.000,00	344.437,00	138.230,00	206.207,00	57.924,00		286.513,00
Diverse venituri (cod 36.02.01+36.02.05+36.02.06+36.02.11+36.02.50)	36.02	2.965.000,00	504.000,00	20.056,00	174.018,00	-153.962,00	20.056,00	0,00	0,00
Vărsăminte din veniturile și/sau disponibilitățile instituțiilor publice	36.02.05	0,00	0,00	290,00	0,00	290,00	290,00		0,00
Sume provenite din finanțarea bugetara a anilor precedenți, aferente secțiunii de funcționare	36.02.32.03	0,00	0,00	0,00	174.018,00	-174.018,00	0,00		0,00
Alte venituri	36.02.50	2.965.000,00	504.000,00	19.766,00	0,00	19.766,00	19.766,00		0,00
Transferuri voluntare, altele decât subvențiile (cod 37.02.01+37.02.03+37.02.50)	37.02	52.460,00	52.460,00	7.030,00	0,00	7.030,00	7.030,00	0,00	0,00
Donații și sponsorizări	37.02.01	182.460,00	182.460,00	7.030,00	0,00	7.030,00	7.030,00		0,00
Vărsăminte din secțiunea de funcționare pentru finanțarea secțiunii de dezvoltare a bugetului local (cu semnul minus)	37.02.03	-130.000,00	-130.000,00	0,00	0,00	0,00	0,00	0,00	0,00
Alte transferuri voluntare	37.02.50	0,00	0,00	0,00	0,00	0,00	0,00		0,00
Încasări din rambursarea împrumuturilor acordate	40.02	0,00	0,00	0,00	0,00	0,00	0,00	0,00	0,00
Sume din excedentul bugetului local pentru finanțarea cheltuielilor secțiunii de funcționare	40.02.18	0,00	0,00	0,00	0,00	0,00	0,00		0,00
Alte operațiuni financiare	41.02	0,00	0,00	0,00	0,00	0,00	0,00	0,00	0,00
Disponibilitati rezervate pt.plăți ale unităților de învățământ special și a altor instituții publice de pe raza altor unități administrativ teritoriale decât pe raza căreia își desfășoară activitatea consiliul județean, pt.sect.funcționare	41.02.05.01	0,00	0,00	0,00		0,00	0,00		0,00
IV. SUBVENȚII (cod 00.18)	00.17	134.434.000,00	140.778.000,00	140.568.808,00	0,00	140.568.808,00	140.568.808,00	0,00	0,00
SUBVENȚII DE LA ALTE NIVELE ALE ADMINISTRAȚIEI PUBLICE (cod 42.02+43.02)	00.18	134.434.000,00	140.778.000,00	140.568.808,00	0,00	140.568.808,00	140.568.808,00	0,00	0,00
Subvenții de la bugetul de stat (cod 42.02.21+42.02.28+42.02.32 la 42.02.37+42.02.41+ 42.02.42+42.02.44 la 42.02.46)	42.02	134.434.000,00	140.778.000,00	140.568.808,00	0,00	140.568.808,00	140.568.808,00	0,00	0,00
Finanțarea drepturilor acordate persoanelor cu handicap	42.02.21	134.434.000,00	140.778.000,00	140.568.808,00		140.568.808,00	140.568.808,00		0,00
Subvenții primite din Fondul de Intervenție	42.02.28	0,00	0,00	0,00		0,00	0,00		0,00
Subvenții din bugetul de stat pentru finanțarea sănătății	42.02.41	0,00	0,00	0,00		0,00	0,00		0,00
Sume primite de la administrațiile locale în cadrul programelor FEAGA implementate de APIA	42.02.42	0,00	0,00	0,00		0,00	0,00		0,00
Subvenții din bugetul de stat pentru finanțarea camerelor agricole	42.02.44	0,00	0,00	0,00		0,00	0,00		0,00

A	B	1	2	3=4+5	4	5	6	7	8=3-6-7
Subvenții de la alte administrații	43.02	0,00	0,00	0,00		0,00	0,00	0,00	0,00
Alte subvenții primite de la administrația centrală pentru finanțarea unor activități	43.02.20	0,00	0,00	0,00		0,00	0,00		0,00
VENITURILE SECȚIUNII DE DEZVOLTARE (00.02+00.15+00.16+00.17+45.02)- TOTAL	00.01	4.580.000,00	6.545.880,00	383.738,00	58.753,00	324.985,00	341.242,00	0,00	42.496,00
VENITURI PROPRII (cod 00.02-11.02-37.02+00.15+00.16)	49.90	16.000,00	16.000,00	59.563,00	58.753,00	810,00	17.067,00	0,00	42.496,00
VENITURI CURENTE (cod 00.03+00.12)	00.02	131.000,00	131.000,00	2.203,00	10.941,00	-8.738,00	2.203,00	0,00	0,00
VENITURI FISCALE (cod 00.10)	00.03	0,00	0,00	0,00	0,00	0,00	0,00	0,00	0,00
A4.IMPOZITE ȘI TAXE PE BUNURI ȘI SERVICII (cod 11.02)	00.10	0,00	0,00	0,00	0,00	0,00	0,00	0,00	0,00
Sume defalcate din TVA (11.02.07)	11.02	0,00	0,00	0,00	0,00	0,00	0,00	0,00	0,00
Sume defalcate din taxa pe valoarea adăugată pentru Programul de dezvoltare a infrastructurii și a bazelor sportive din spațiul rural	11.02.07	0,00	0,00	0,00	0,00	0,00	0,00	0,00	0,00
VENITURI NEFISCALE (cod 00.14)	00.12	131.000,00	131.000,00	2.203,00	10.941,00	-8.738,00	2.203,00	0,00	0,00
C2.VÂNZĂRI DE BUNURI ȘI SERVICII (cod 36.02+37.02)	00.14	131.000,00	131.000,00	2.203,00	10.941,00	-8.738,00	2.203,00	0,00	0,00
Diverse venituri (cod 36.02.07)	36.02	1.000,00	1.000,00	2.203,00	10.941,00	-8.738,00	2.203,00	0,00	0,00
Vărsăminte din amortizarea mijloacelor fixe	36.02.07	1.000,00	1.000,00	2.203,00		2.203,00	2.203,00	0,00	0,00
Sume provenite din finanțarea bugetara a anilor precedenti, aferente secțiunii de dezvoltare	36.02.32.02	0,00	0,00	0,00	10.941,00	-10.941,00	0,00	0,00	0,00
Transferuri voluntare, altele decât subvențiile (cod 37.02.04)	37.02	130.000,00	130.000,00	0,00	0,00	0,00	0,00	0,00	0,00
Vărsăminte din secțiunea de funcționare	37.02.04	130.000,00	130.000,00	0,00		0,00	0,00	0,00	0,00
II. VENITURI DIN CAPITAL (cod 39.02)	00.15	15.000,00	15.000,00	57.360,00	47.812,00	9.548,00	14.864,00	0,00	42.496,00
Venituri din valorificarea unor bunuri (cod 39.02.01+39.02.03+39.02.04+ 39.02.07+39.02.10)	39.02	15.000,00	15.000,00	57.360,00	47.812,00	9.548,00	14.864,00	0,00	42.496,00
Venituri din valorificarea unor bunuri ale instituțiilor publice	39.02.01	10.000,00	10.000,00	9.113,00		9.113,00	9.113,00	0,00	0,00
Venituri din vânzarea unor bunuri aparținând domeniului privat al statului sau al unităților administrativ-teritoriale	39.02.07	5.000,00	5.000,00	48.247,00	47.812,00	435,00	5.751,00	0,00	42.496,00
Incasări din rambursarea împrumuturilor acordate	40.02	0,00	0,00	0,00	0,00	0,00	0,00	0,00	0,00
Sume din excedentul bug.local utilizate pt.finanțarea chelt.secțiunii de dezvoltare	40.02.14	0,00	0,00	0,00	0,00	0,00	0,00	0,00	0,00
Alte operațiuni financiare	41.02	0,00	0,00	0,00	0,00	0,00	0,00	0,00	0,00
Disponibilitati rezervate pt.plăți ale unităților de învățământ special și a altor instituții publice de pe raza altor unități administrativ teritoriale decât pe raza căreia își desfășoară activitatea consiliul județean, pt.sect.dezvoltare	41.02.05.02	0,00	0,00	0,00	0,00	0,00	0,00		0,00
IV. SUBVENȚII (cod 00.18)	00.17	4.434.000,00	6.399.880,00	324.175,00	0,00	324.175,00	324.175,00	0,00	0,00

A	B	1	2	3=4+5	4	5	6	7	8=3-6-7
SUBVENȚII DE LA ALTE NIVELE ALE ADMINISTRAȚIEI PUBLICE (cod 42.02)	00.18	4.434.000,00	6.399.880,00	324.175,00	0,00	324.175,00	324.175,00	0,00	0,00
Subvenții de la bugetul de stat(cod 42.02.01+42.02.03 la 42.02.07+42.02.09+42.02.10+42.02.12 la 42.02.20+42.02.29+42.02.40)	42.02	4.434.000,00	6.399.880,00	324.175,00	0,00	324.175,00	324.175,00	0,00	0,00
Planuri și regulamente de urbanism	42.02.05	0,00	757.150,00	324.175,00		324.175,00	324.175,00	0,00	0,00
Finanțarea programului de pietruire a drumurilor comunale și alimentare cu apă a satelor (cod42.02.09.01 la 42.02.09.03)	42.02.09	0,00	0,00	0,00	0,00	0,00	0,00	0,00	0,00
Finanțarea subprogramului privind pietruirea, reabilitarea, modernizarea și/sau asfaltarea drumurilor de interes local clasate	42.02.09.01	0,00		0,00	0,00			0,00	0,00
Finanțarea subprogramului privind alimentarea cu apă a satelor	42.02.09.02	0,00	0,00	0,00	0,00	0,00	0,00	0,00	0,00
Finanțarea subprogramului privind canalizarea și epurarea apelor uzate	42.02.09.03	0,00		0,00				0,00	0,00
Finanțarea acțiunilor privind reducerea riscului seismic al construcțiilor existente cu destinație de locuință	42.02.10			0,00	0,00	0,00	0,00	0,00	0,00
Subvenții de la bugetul de stat catre bugetele locale pentru finanțarea investițiilor în sanatate	42.02.16	0,00	0,00	0,00	0,00	0,00	0,00	0,00	0,00
Subvenții de la bugetul de stat catre bugetele locale pentru finanțarea aparatului medical si echipamentelor de comunicații în urgența în sanatate	42.02.16.01			0,00	0,00	0,00	0,00		0,00
Subvenții de la bugetul de stat către bugetele locale necesare susținerii derulării proiectelor finanțate din fonduri externe nerambursabile (FEN) postaderare	42.02.20	0,00	0,00	0,00	0,00	0,00	0,00	0,00	0,00
Finanțarea lucrărilor de cadastru imobiliar	42.02.29	0,00	0,00	0,00				0,00	0,00
Subvenții de la bugetul de stat către bugetele locale pentru realizarea obiectivelor de investiții în turism	42.02.40			0,00	0,00	0,00	0,00	0,00	0,00
Finanțarea subprogramului Infrastructură la nivel județean	42.02.59	0,00	0,00	0,00		0,00	0,00	0,00	0,00
Sume alocate din bugetul de stat aferente corecțiilor	42.02.62	0,00	0,00	0,00		0,00	0,00		0,00
Finanțarea programului national de dezvoltare locala	42.02.65	4.434.000,00	5.642.730,00	0,00		0,00	0,00		0,00
Sume FEN postaderare în contul plăților efectuate și prefinanțări	45.02	0,00	0,00	0,00	0,00	0,00	0,00	0,00	0,00
FEDR	45.02.01	0,00	0,00	0,00	0,00	0,00	0,00	0,00	0,00
Sume primite în contul plăților efectuate în anul curent	45.02.01.01		0,00	0,00	0,00	0,00	0,00	0,00	0,00
Sume primite în contul plăților efectuate în anii anteriori	45.02.01.02	0,00	0,00	0,00		0,00	0,00	0,00	0,00
Prefinanțare	45.02.01.03	0,00	0,00	0,00		0,00	0,00	0,00	0,00
Fondul Social European	45.02.02	0,00	0,00	0,00	0,00	0,00	0,00		0,00
Sume primite în contul plăților efectuate în anii anteriori	45.02.02.02		0	0	0,00	0,00	0,00		0,00

PREȘEDINTE,

Bogdan Andrei Toader

DIRECTOR EXECUTIV,

Maria Dovincă

CONTUL DE EXECUȚIE A BUGETULUI LOCAL- CHELTUIELI
la data de 31,12,2017

cod 21

-lei-

Denumirea indicatorilor	Cod indicator	Credite de angajament	Credite bugetare		Angajamente bugetare	Angajamente legale	Plăți efectuate	Angajamente legale de plătit	Cheltuieli efective
			initial	definitiv					
A	B	1	2	3	4	5	6	7=5-6	8
TOTAL CHELTUIELI (cod 50.02+59.02+63.02+70.02+74.02+79.02)	49,02	435.134.590	555.287.830	587.822.020	587.528.401	481.244.676	479.016.924	2.227.752	462.843.531
Partea I-a SERVICII PUBLICE GENERALE (cod 51.02+54.02+55.02+56.02)	50,02	23.340.200	42.685.280	34.274.770	34.173.553	28.440.341	27.990.232	450.109	39.280.496
Autorități publice și acțiuni externe (cod 51.02.01)	51.02	23.340.200	35.358.780	28.809.140	28.808.041	23.457.886	23.007.777	450.109	34.296.053
Autorități executive și legislative (cod 51.02.01.03)	51.02.01	23.340.200	35.358.780	28.809.140	28.808.041	23.457.886	23.007.777	450.109	34.296.053
Autorități executive	51.02.01.03	23.340.200	35.358.780	28.809.140	28.808.041	23.457.886	23.007.777	450.109	34.296.053
Alte servicii publice generale (cod 54.02.05 la 54.02.07+54.02.10+54.02.50)	54,02	0	1.970.500	1.809.630	1.709.512	1.674.382	1.674.382	0	1.676.370
Fond de rezervă bugetară la dispoziția autorităților locale	54.02.05	0	100.000	100.000	0	0	0	0	0
Fond pentru garantarea împrumuturilor externe, contractate/garantate de stat	54.02.06								
Fond pentru garantarea împrumuturilor externe, contractate/garantate de administrațiile publice locale	54.02.07								
Servicii publice comunitare de evidență a persoanelor	54.02.10	0	1.270.500	1.571.500	1.569.512	1.551.697	1.551.697	0	1.553.685
Alte servicii publice generale	54.02.50	0	600.000	138.130	140.000	122.685	122.685	0	122.685
Tranzacții privind datoria publică și împrumuturi	55,02	0	5.356.000	3.656.000	3.656.000	3.308.073	3.308.073	0	3.308.073
Transferuri cu caracter general între diferite nivele ale administrației (cod 56.02.06+56.02.07+56.02.09)	56,02								
Transferuri din bugetele consiliilor județene pentru finanțarea centrelor de zi pentru protecția copilului	56.02.06								
Transferuri din bugetele locale pentru instituțiile de asistență socială pentru persoanele cu handicap	56.02.07								
Transferuri din bugetele locale către bugetul fondului de asigurări sociale de sănătate	56.02.09								
Partea a II-a APĂRARE, ORDINE PUBLICĂ ȘI SIGURANȚĂ NAȚIONALĂ (60.02+61.02)	59,02	526.120	5.957.000	6.973.430	6.973.430	6.508.503	6.464.879	43.624	6.851.836

Apărare (cod 60.02.02)	60.02	215.000	247.000	394.000	394.000	157.400	154.639	2.761	119.755
Aparare națională	60.02.02	215.000	247.000	394.000	394.000	157.400	154.639	2.761	119.755
Ordine publică și siguranță națională (cod 61.02.03 +61.02.05+ 61.02.50)	61.02	311.120	5.710.000	6.579.430	6.579.430	6.351.103	6.310.240	40.863	6.732.081
Ordine publică (cod 61.02.03.04)	61.02.03								
Poliție locală	61.02.03.04								
Protecție civilă și protecția contra incendiilor (protecție civilă nonmilitară)	61.02.05	0	0	0	0	0	0	0	0
Alte cheltuieli în domeniul ordinii publice și siguranței naționale	61.02.50	311.120	5.710.000	6.579.430	6.579.430	6.351.103	6.310.240	40.863	6.732.081
Partea a III-a CHELTUIELI SOCIAL-CULTURALE(cod 65.02+66.02+67.02+68.02)	63.02	32.390.100	326.346.480	353.674.940	353.581.965	328.012.687	326.730.925	1.281.762	327.844.644
Învățământ (cod 65.02.03 la 65.02.05+65.02.07+65.02.11+65.02.50)	65.02	5.640.000	46.387.480	51.485.470	51.483.778	37.484.411	36.222.693	1.261.718	36.935.506
Învățământ preșcolar și primar (cod 65.02.03.01+65.02.03.02)	65.02.03	0	18.231.000	20.963.000	20.963.000	13.256.019	12.219.296	1.036.723	12.853.725
Învățământ preșcolar	65.02.03.01								
Învățământ primar	65.02.03.02	0	18.231.000	20.963.000	20.963.000	13.256.019	12.219.296	1.036.723	12.853.725
Învățământ secundar (cod 65.02.04.01 la 65.02.04.03)	65.02.04	0	0	0	0	0	0	0	0
Învățământ secundar inferior	65.02.04.01								
Învățământ secundar superior	65.02.04.02								
Învățământ profesional	65.02.04.03								
Învățământ postliceal	65.02.05								
Învățământ nedefinit prin nivel (cod 65.02.07.04)	65.02.07	597.000	22.119.180	21.387.350	21.362.817	20.683.965	20.462.949	221.016	20.622.994
Învățământ special	65.02.07.04	597.000	22.119.180	21.387.350	21.362.817	20.683.965	20.462.949	221.016	20.622.994
Servicii auxiliare pentru educație(cod 65.02.11.03 + 65.02.11.30)	65.02.11								
Internate și cantine pentru elevi	65.02.11.03								
Alte servicii auxiliare	65.02.11.30								
Alte cheltuieli în domeniul învățământului	65.02.50	5.043.000	6.037.300	9.135.120	9.157.961	3.544.427	3.540.448	3.979	3.458.787
Sănătate (cod 66.02.06+66.02.08+66.02.50)	66.02	7.987.000	29.289.000	30.540.310	30.540.307	25.073.243	25.073.243	0	25.071.751
Servicii medicale în unități sanitare cu paturi (cod 66.02.06.01+66.02.06.03)	66.02.06	0	26.394.000	27.446.000	27.445.307	23.602.110	23.602.110	0	23.602.803
Spitale generale	66.02.06.01	0	26.394.000	27.446.000	27.445.307	23.602.110	23.602.110	0	23.602.803
Unități medico-sociale	66.02.06.03								
Servicii de sănătate publică	66.02.08		0						
Alte cheltuieli în domeniul sănătății (cod 66.02.50.50)	66.02.50	7.987.000	2.895.000	3.094.310	3.095.000	1.471.133	1.471.133	0	1.468.948
Alte instituții și acțiuni sanitare	66.02.50.50	7.987.000	2.895.000	3.094.310	3.095.000	1.471.133	1.471.133	0	1.468.948
Cultură, recreere și religie (cod 67.02.03+67.02.05+67.02.06+67.02.50)	67.02	18.763.100	29.540.000	32.916.330	32.907.014	28.803.745	28.783.701	20.044	28.669.785
Servicii culturale (cod 67.02.03.02 la 67.02.03.08+67.02.03.12+67.02.03.30)	67.02.03	33.000	21.784.000	21.889.600	21.870.341	19.424.298	19.404.254	20.044	19.440.567
Biblioteci publice comunale, orașenești, municipale	67.02.03.02	33.000	4.008.000	3.958.000	3.957.792	3.895.417	3.875.373	20.044	3.759.630
Muzee	67.02.03.03	0	16.193.000	16.254.000	16.237.575	13.943.989	13.943.989	0	13.960.414

Instituții publice de spectacole și concerte	67.02.03.04								
Școli populare de artă și meserii	67.02.03.05								
Case de cultură	67.02.03.06								
Cămine culturale	67.02.03.07								
Centre pentru conservarea și promovarea culturii tradiționale	67.02.03.08	0	1.583.000	1.677.600	1.674.974	1.584.892	1.584.892	0	1.587.518
Consolidarea și restaurarea monumentelor istorice	67.02.03.12	0	0	0	0	0	0	0	133.005
Alte servicii culturale	67.02.03.30								
Servicii recreative și sportive (cod 67.02.05.01 la 67.02.05.03)	67.02.05							0	
Sport	67.02.05.01								
Tineret	67.02.05.02								
Întreținere grădini publice, parcuri, zone verzi, baze sportive și de agrement	67.02.05.03								
Servicii religioase	67.02.06								
Alte servicii în domeniile culturii, recreerii și religiei	67.02.50	18.730.100	7.756.000	11.026.730	11.036.673	9.379.447	9.379.447	0	9.229.218
Asigurări și asistență socială (cod 68.02.04 la 68.02.06+68.02.10+68.02.11+68.02.12+68.02.15+68.02.5)	68.02	0	221.130.000	238.732.830	238.650.866	236.651.288	236.651.288	0	237.167.602
Asistență acordată persoanelor în vârstă	68.02.04								
Asistență socială în caz de boli și invalidități (cod 68.02.05.02)	68.02.05								
Asistență socială în caz de invaliditate	68.02.05.02								
Asistență socială pentru familie și copii	68.02.06								
Ajutoare pentru locuințe	68.02.10								
Creșe	68.02.11								
Unități de asistență medico-sociale	68.02.12								
Prevenirea excluderii sociale (cod 68.02.15.01)	68.02.15								
Ajutor social	68.02.15.01								
Cantine de ajutor social	68.02.15.02								
Alte cheltuieli în domeniul asigurărilor și asistenței sociale	68.02.50	0	221.130.000	238.732.830	238.650.866	236.651.288	236.651.288	0	237.167.602
Alte cheltuieli în domeniul asistenței sociale	68.02.50.50	0	221.130.000	238.732.830	238.650.866	236.651.288	236.651.288	0	237.167.602
Partea a IV-a SERVICII ȘI DEZVOLTARE PUBLICĂ, LOCUINȚE, MEDIU ȘI APE (cod 70.02+74.02)	69,02	35.310.000	83.538.870	75.039.840	74.951.125	54.999.940	54.999.940	0	45.310.060
Locuințe, servicii și dezvoltare publică (cod 70.02.03+70.02.05 la 70.02.07+70.02.50)	70.02	32.749.000	61.084.300	35.564.720	35.550.242	17.371.442	17.371.442	0	41.015.587
Locuințe (cod 70.02.03.01+70.02.03.30)	70.02.03	0	0	0	0	0	0	0	0
Dezvoltarea sistemului de locuințe	70.02.03.01								
Alte cheltuieli în domeniul locuințelor	70.02.03.30								
Alimentări cu apă și amenajări hidrotehnice (cod 70.02.05.01+70.02.05.02)	70.02.05	28.847.000	5.626.000	2.910.000	2.910.000	1.080.350	1.080.350	0	24.018.273
Alimentare cu apă	70.02.05.01	28.847.000	5.626.000	2.910.000	2.910.000	1.080.350	1.080.350	0	24.018.273

Amenajări hidrotehnice	70.02.05.02									
Iluminat public și electricități rurale	70.02.06	0								
Alimentare cu gaze naturale în localități	70.02.07	0								
Alte servicii în domeniul locuințelor, serviciilor și dezvoltării comunale	70.02.50	3.902.000	55.458.300	32.654.720	32.640.242	16.291.092	16.291.092	0	16.997.314	
Protecția mediului (cod 74.02.03+74.02.05+74.02.06)	74.02	2.561.000	22.454.570	39.475.120	39.400.883	37.628.498	37.628.498	0	4.294.473	
Reducerea și controlul poluării	74.02.03									
Salubritate și gestiunea deșeurilor (cod 74.02.05.01+74.02.05.02)	74.02.05	2.561.000	22.454.570	39.475.120	39.400.883	37.628.498	37.628.498	0	4.294.473	
Salubritate	74.02.05.01									
Colectarea, tratarea și distrugerea deșeurilor	74.02.05.02	2.561.000	22.454.570	39.475.120	39.400.883	37.628.498	37.628.498	0	4.294.473	
Canalizarea și tratarea apelor reziduale	74.02.06									
Partea a V-a ACȚIUNI ECONOMICE (80.02+81.02+83.02+84.02+87.02)	79.02	343.568.170	96.760.200	117.859.040	117.848.328	63.283.205	62.830.948	452.257	43.556.495	
Acțiuni generale economice, comerciale și de muncă (cod 80.02.01)	80.02	0	0	0	0	0	0	0	0	
Acțiuni generale economice și comerciale (cod 80.02.01.06+80.02.01.09+80.02.01.10+80.02.01.30)	80.02.01	0	0	0	0	0	0	0	0	
Prevenire și combatere inundații și ghețuri	80.02.01.06									
Stimulare întreprinderi mici și mijlocii	80.02.01.09									
Programe de dezvoltare regională și socială	80.02.01.10									
Alte cheltuieli pentru acțiuni economice și comerciale	80.02.01.30									
Combustibili și energie (cod 81.02.06+81.02.07+81.02.50)	81.02									
Energie termică	81.02.06									
Alți combustibili	81.02.07									
Alte cheltuieli privind combustibili și energia	81.02.50									
Agricultură, silvicultură, piscicultură și vânătoare (cod 83.02.03)	83.02	0	397.000	480.000	480.000	473.354	467.812	5.542	508.639	
Agricultură (cod 83.02.03.03+83.02.03.07+83.02.03.30)	83.02.03	0	397.000	480.000	480.000	473.354	467.812	5.542	508.639	
Protecția plantelor și carantină fitosanitară	83.02.03.03	0	397.000	480.000	480.000	473.354	467.812	5.542	508.639	
Camere agricole	83.02.03.07	0	0	0	0	0	0	0	0	
Alte cheltuieli în domeniul agriculturii	83.02.03.30									
Transporturi (cod 84.02.03+84.02.06+84.02.50)	84.02	343.400.170	95.207.200	116.027.040	116.016.328	61.472.383	61.027.230	445.153	41.724.395	
Transport rutier (cod 84.02.03.01 la 84.02.03.03)	84.02.03	343.400.170	95.207.200	116.027.040	116.016.328	61.472.383	61.027.230	445.153	41.724.395	
Drumuri și poduri	84.02.03.01	343.400.170	95.207.200	116.027.040	116.016.328	61.472.383	61.027.230	445.153	41.724.395	
Transport în comun	84.02.03.02									
Străzi	84.02.03.03									
Transport aerian (cod 84.02.06.02)	84.02.06									
Aviația civilă	84.02.06.02									
Alte cheltuieli în domeniul transporturilor	84.02.50									
Alte acțiuni economice (cod 87.02.01+87.02.03 la 87.02.05+87.02.50)	87.02	168.000	1.156.000	1.352.000	1.352.000	1.337.468	1.335.906	1.562	1.323.461	
Fondul Român de Dezvoltare Socială	87.02.01									

Zone libere	87.02.03								
Turism	87.02.04								
Proiecte de dezvoltare multifuncționale	87.02.05								
Alte acțiuni economice	87.02.50	168.000	1.156.000	1.352.000	1.352.000	1.337.468	1.335.906	1.562	1.323.461
Partea a VII-a REZERVE, EXCEDENT/DEFICIT	96.02	0	-142.534.800	-150.612.710		0	-49.169.765	0	0
Excedent (98.02.96+98.02.97)	98.02	0	0	0			22.847.154	0	0
Excedentul secțiunii de funcționare	98.02.96		0	0	x	x	22.847.154	0	0
Excedentul secțiunii de dezvoltare	98.02.97		0	0	0	0	0	0	0
Deficit ¹⁾ (99.02.96+99.02.97)	99.02	0	-142.534.800	-150.612.710	0	0	-72.016.919	0	0
Deficitul secțiunii de funcționare	99.02.96		0	-23.792.080	0	0	0	0	0
Deficitul secțiunii de dezvoltare	99.02.97		-142.534.800	-126.820.630	0	0	-72.016.919		
CHELTUIELILE SECȚIUNII DE FUNCȚIONARE (cod 50.02+59.02+63.02+70.02+74.02+79.02)	49.02	0	408.173.030	454.455.510	454.249.946	408.644.022	406.658.763	1.985.259	389.114.282
Partea I-a SERVICII PUBLICE GENERALE (cod 51.02+54.02+55.02+56.02)	50.02	0	38.684.780	29.524.570	29.423.353	27.572.914	27.361.319	211.595	28.273.182
Autorități publice și acțiuni externe (cod 51.02.01)	51.02	0	31.361.780	24.062.440	24.061.341	22.593.065	22.381.470	211.595	23.291.345
Autorități executive și legislative (cod 51.02.01.03)	51.02.01	x	x	x	x	x	x	x	x
Autorități executive	51.02.01.03	x	x	x	x	x	x	x	x
Alte servicii publice generale (cod 54.02.05 la 54.02.07+54.02.10+54.02.50)	54.02	0	1.967.000	1.806.130	1.706.012	1.671.776	1.671.776	0	1.673.764
Fond de rezervă bugetară la dispoziția autorităților locale	54.02.05	x	x	x	x	x	x	x	x
Fond pentru garantarea împrumuturilor externe, contractate/garantate de stat	54.02.06	x	x	x	x	x	x	x	x
Fond pentru garantarea împrumuturilor externe, contractate/garantate de administrațiile publice locale	54.02.07	x	x	x	x	x	x	x	x
Servicii publice comunitare de evidență a persoanelor	54.02.10	x	x	x	x	x	x	x	x
Alte servicii publice generale	54.02.50	x	x	x	x	x	x	x	x
Tranzacții privind datoria publică și împrumuturi	55.02	0	5.356.000	3.656.000	3.656.000	3.308.073	3.308.073	0	3.308.073
Transferuri cu caracter general între diferite nivele ale administrației (cod 56.02.06+56.02.07+56.02.09)	56.02								
Transferuri din bugetele consiliilor județene pentru finanțarea centrelor de zi pentru protecția copilului	56.02.06	x	x	x	x	x	x	x	x
Transferuri din bugetele locale pentru instituțiile de asistență socială pentru persoanele cu handicap	56.02.07	x	x	x	x	x	x	x	x
Transferuri din bugetele locale către bugetul fondului de asigurări sociale de sănătate	56.02.09	x	x	x	x	x	x	x	x
Partea a II-a APĂRARE, ORDINE PUBLICĂ ȘI SIGURANȚĂ NAȚIONALĂ (60.02+61.02)	59.02	0	5.747.000	6.447.310	6.447.310	6.314.398	6.270.774	43.624	6.798.453
Apărare (cod 60.02.02)	60.02	0	182.000	179.000	179.000	107.063	104.302	2.761	105.366
Apărare națională	60.02.02	x	x	x	x	x	x	x	x
Ordine publică și siguranță națională (cod 61.02.03+61.02.05+61.02.50)	61.02	0	5.565.000	6.268.310	6.268.310	6.207.335	6.166.472	40.863	6.693.087
Ordine publică (cod 61.02.03.04)	61.02.03	0	0	0	0	0	0	0	0

Poliție locala	61.02.03.04	0	0	0	0	0	0	0	0
Protecție civilă și protecția contra incendiilor (protecție civilă nonmilitară)	61.02.05	0	0	0	0	0	0	0	0
Alte cheltuieli în domeniul ordinii publice și siguranței naționale	61.02.50	0	5.565.000	6.268.310	6.268.310	6.207.335	6.166.472	40.863	6.693.087
Partea a III-a CHELTUIELI SOCIAL-CULTURALE(cod 65.02+66.02+67.02+68.02)	63.02	0	300.026.480	325.680.910	325.587.275	314.231.132	312.953.349	1.277.783	313.958.642
Învățământ (cod 65.02.03 la 65.02.05+65.02.07+65.02.11+65.02.50)	65.02	0	41.155.480	45.954.470	45.952.778	37.236.260	35.978.521	1.257.739	36.704.240
Învățământ preșcolar și primar (cod 65.02.03.01+65.02.03.02)	65.02.03	x	x	x	x	x	x	x	x
Învățământ preșcolar	65.02.03.01	x	x	x	x	x	x	x	x
Învățământ primar	65.02.03.02	x	x	x	x	x	x	x	x
Învățământ secundar (cod 65.02.04.01 la 65.02.04.03)	65.02.04	x	x	x	x	x	x	x	x
Învățământ secundar inferior	65.02.04.01	x	x	x	x	x	x	x	x
Învățământ secundar superior	65.02.04.02	x	x		x	x	x	x	x
Învățământ profesional	65.02.04.03	x	x	x	x	x	x	x	x
Învățământ postliceal	65.02.05	x	x		x	x	x	x	x
Învățământ nedefinibil prin nivel (cod 65.02.07.04)	65.02.07	x	x		x	x	x	x	x
Învățământ special	65.02.07.04	x	x	x	x	x	x	x	x
Servicii auxiliare pentru educație (cod 65.02.11.03 + 65.02.11.30)	65.02.11	x	x	x	x	x	x	x	x
Internate și cantine pentru elevi	65.02.11.03	x	x	x	x	x	x	x	x
Alte servicii auxiliare	65.02.11.30	x	x	x	x	x	x	x	x
Alte cheltuieli în domeniul învățământului	65.02.50	x	x	x	x	x	x	x	x
Sănătate (cod 66.02.06+66.02.08+66.02.50)	66.02	0	14.000.000	15.206.970	15.206.307	15.007.141	15.007.141	0	15.007.834
Servicii medicale în unități sanitare cu paturi (cod 66.02.06.01+66.02.06.03)	66.02.06	x	x	x	x	x	x	x	x
Spitale generale	66.02.06.01	x	x		x	x	x	x	x
Unități medico-sociale	66.02.06.03	x	x	x	x	x	x	x	x
Servicii de sănătate publică	66.02.08	x	x	x	x	x	x	x	x
Alte cheltuieli în domeniul sănătății (cod 66.02.50.50)	66.02.50	x	x		x	x	x	x	x
Alte instituții și acțiuni sanitare	66.02.50.50	x	x		x	x	x	x	x
Cultură, recreere și religie (cod 67.02.03+67.02.05+67.02.06+67.02.50)	67.02	0	26.559.000	29.233.330	29.224.014	27.464.277	27.444.233	20.044	27.384.790
Servicii culturale (cod 67.02.03.02 la 67.02.03.08+67.02.03.12+67.02.03.30)	67.02.03	x	x	x	x	x	x	x	x
Biblioteci publice comunale, orașenești, municipale	67.02.03.02	x	x	x	x	x	x	x	x
Muzee	67.02.03.03	x	x	x	x	x	x	x	x
Instituții publice de spectacole și concerte	67.02.03.04	x	x	x	x	x	x	x	x

Școli populare de artă și meserii	67.02.03.05	x	x	x	x	x	x	x	x
Case de cultură	67.02.03.06	x	x	x	x	x	x	x	x
Cămine culturale	67.02.03.07	x	x	x	x	x	x	x	x
Centre pentru conservarea și promovarea culturii traditionale	67.02.03.08	x	x	x	x	x	x	x	x
Consolidarea și restaurarea monumentelor istorice	67.02.03.12	x	x	x	x	x	x	x	x
Alte servicii culturale	67.02.03.30	x	x	x	x	x	x	x	x
Servicii recreative și sportive (cod 67.02.05.01 la 67.02.05.03)	67.02.05	x	x	x	x	x	x	x	x
Sport	67.02.05.01	x	x	x	x	x	x	x	x
Tineret	67.02.05.02	x	x	x	x	x	x	x	x
Întreținere grădini publice, parcuri, zone verzi, baze sportive și de agrement	67.02.05.03	x	x	x	x	x	x	x	x
Servicii religioase	67.02.06	x	x	x	x	x	x	x	x
Alte servicii în domeniile culturii, recreerii și religiei	67.02.50	x	x	x	x	x	x	x	x
Asigurări și asistență socială (cod 68.02.04 la 68.02.06 +68.02.10+68.02.11+68.02.12+68.02.15+68.02.50)	68.02	0	218.312.000	235.286.140	235.204.176	234.523.454	234.523.454	0	234.861.778
Asistență acordată persoanelor în vârstă	68.02.04	x	x	x	x	x	x	x	x
Asistență socială în caz de boli și invalidități (cod 68.02.05.02)	68.02.05	x	x	x	x	x	x	x	x
Asistență socială în caz de invaliditate	68.02.05.02	x	x	x	x	x	x	x	x
Asistență socială pentru familie și copii	68.02.06	x	x	x	x	x	x	x	x
Ajutoare pentru locuințe	68.02.10	x	x	x	x	x	x	x	x
Creșe	68.02.11	x	x	x	x	x	x	x	x
Unități de asistență medico-sociale	68.02.12	x	x	x	x	x	x	x	x
Prevenirea excluderii sociale (cod 68.02.15.01+68.02.15.02)	68.02.15	x	x	x	x	x	x	x	x
Ajutor social	68.02.15.01	x	x	x	x	x	x	x	x
Cantine de ajutor social	68.02.15.02	x	x	x	x	x	x	x	x
Alte cheltuieli în domeniul asigurărilor și asistenței sociale	68.02.50	x	x	x	x	x	x	x	x
Alte cheltuieli în domeniul asistenței sociale	68.02.50.50		218.312.000	235.286.140	235.204.176	234.523.454	234.523.454	0	234.861.778
Partea a IV-a SERVICII ȘI DEZVOLTARE PUBLICĂ, LOCUINȚE, MEDIU ȘI APE (cod 70.02+74.02)		0	4.958.770	6.023.170	6.023.170	4.674.859	4.674.859	0	4.533.880
Locuințe, servicii și dezvoltare publică (cod 70.02.03+70.02.05 la 70.02.07+70.02.50)	70.02	0	3.312.200	3.526.600	3.526.600	2.487.717	2.487.717	0	2.346.738
Locuințe (cod 70.02.03.01+70.02.03.30)	70.02.03	x	x	x	x	x	x	x	x
Dezvoltarea sistemului de locuințe	70.02.03.01	x	x	x	x	x	x	x	x
Alte cheltuieli în domeniul locuințelor	70.02.03.30	x	x	x	x	x	x	x	x
Alimentare cu apă și amenajări hidrotehnice (cod 70.02.05.01+70.02.05.02)	70.02.05	x	x	x	x	x	x	x	x
Alimentare cu apă	70.02.05.01	x	x	x	x	x	x	x	x
Amenajări hidrotehnice	70.02.05.02	x	x	x	x	x	x	x	x
Iluminat public și electrificări rurale	70.02.06	x	x	x	x	x	x	x	x

Alimentare cu gaze naturale în localități	70.02.07	x	x	x	x	x	x	x	x
Alte servicii în domeniul locuințelor, serviciilor și dezvoltării comunale	70.02.50	x	x	x	x	x	x	x	x
Protecția mediului (cod 74.02.03+74.02.05+74.02.06)	74.02	0	1.646.570	2.496.570	2.496.570	2.187.142	2.187.142	0	2.187.142
Reducerea și controlul poluării	74.02.03	x	x	x	x	x	x	x	x
Salubritate și gestiunea deșeurilor (cod 74.02.05.01+74.02.05.02)	74.02.05	x	x	x	x	x	x	x	x
Salubritate	74.02.05.01	x	x	x	x	x	x	x	x
Colectarea, tratarea și distrugerea deșeurilor	74.02.05.02	x	x	x	x	x	x	x	x
Canalizarea și tratarea apelor reziduale	74.02.06	x	x	x	x	x	x	x	x
Partea a V-a ACȚIUNI ECONOMICE (80.02+81.02+83.02+84.02+87.02)	79.02	0	58.756.000	86.779.550	86.768.838	55.850.719	55.398.462	452.257	35.550.125
Acțiuni generale economice, comerciale și de muncă (cod 80.02.01)	80.02								
Acțiuni generale economice și comerciale (cod 80.02.01.06+ 80.02.01.09+ 80.02.01.10+ 80.02.01.30)	80.02.01	x	x	x	x	x	x	x	x
Prevenire și combatere inundații și ghețuri	80.02.01.06	x	x	x	x	x	x	x	x
Stimulare întreprinderi mici și mijlocii	80.02.01.09	x	x	x	x	x	x	x	x
Programe de dezvoltare regională și socială	80.02.01.10	x	x	x	x	x	x	x	x
Alte cheltuieli pentru acțiuni economice și comerciale	80.02.01.30	x	x	x	x	x	x	x	x
Combustibili și energie (cod 81.02.06+81.02.07+81.02.50)	81.02								
Energie termică	81.02.06	x	x	x	x	x	x	x	x
Alți combustibili	81.02.07	x	x	x	x	x	x	x	x
Alte cheltuieli privind combustibili și energia	81.02.50	x	x	x	x	x	x	x	x
Agricultură, silvicultură, piscicultură și vânătoare (cod 83.02.03)	83.02	0	397.000	480.000	480.000	473.354	467.812	5.542	508.639
Agricultură (cod 83.02.03.03+83.02.03.07+83.02.03.30)	83.02.03	x	x		x	x	x	x	x
Protecția plantelor și carantină fitosanitară	83.02.03.03	x	x	x	x	x	x	x	x
Camere agricole	83.02.03.07	x	x	x	x	x	x	x	x
Alte cheltuieli în domeniul agriculturii	83.02.03.30	x	x		x	x	x	x	x
Transporturi (cod 84.02.03+84.02.06+84.02.50)	84.02	0	57.371.000	85.115.550	85.104.838	54.193.568	53.748.415	445.153	33.792.627
Transport rutier (cod 84.02.03.01 la cod 84.02.03.03)	84.02.03	x	x		x	x	x	x	x
Drumuri și poduri	84.02.03.01	x	x		x	x	x	x	x
Transport în comun	84.02.03.02	x	x		x	x	x	x	x
Străzi	84.02.03.03	x	x		x	x	x	x	x
Transport aerian (cod 84.02.06.02)	84.02.06	x	x		x	x	x	x	x
Aviația civilă	84.02.06.02	x	x	x	x	x	x	x	x
Alte cheltuieli în domeniul transporturilor	84.02.50	x	x	x	x	x	x	x	x
Alte acțiuni economice (cod 87.02.01+87.02.03 la 87.02.05+87.02.50)	87.02	0	988.000	1.184.000	1.184.000	1.183.797	1.182.235	1.562	1.248.859
Fondul Român de Dezvoltare Socială	87.02.01	x	x		x	x	x	x	x
Zone libere	87.02.03	x	x		x	x	x	x	x


Turism	87.02.04	x	x		x	x	x	x	x
Proiecte de dezvoltare multifuncționale	87.02.05	x	x	x	x	x	x	x	x
Alte acțiuni economice	87.02.50	x	x		x	x	x	x	x
Partea a VII-a REZERVE, EXCEDENT/DEFICIT	96.02	0	0	-23.792.080	x	x	22.847.154	0	0
EXCEDENT (98.02.96)	98.02	x	x	x	x	x	x	x	x
Excedentul secțiunii de funcționare	98.02.96		0	0	x	x	22.847.154	0	0
Deficit ¹⁾ (99.02.96)	99.02	x	x	x	x	x	x	x	x
Deficitul secțiunii de funcționare	99.02.96		0	-23.792.080					
CHELTUIELILE SECȚIUNII DE DEZVOLTARE (cod 50.02+59.02+63.02+70.02+74.02+79.02)	49.02	435.134.590	147.114.800	133.366.510	133.278.455	72.600.654	72.358.161	242.493	73.729.249
Partea I-a SERVICII PUBLICE GENERALE (cod 51.02+54.02)	50.02	23.340.200	4.000.500	4.750.200	4.750.200	867.427	628.913	238.514	11.007.314
Autorități publice și acțiuni externe (cod 51.02.01)	51.02	23.340.200	3.997.000	4.746.700	4.746.700	864.821	626.307	238.514	11.004.708
Autorități executive și legislative (cod 51.02.01.03)	51.02.01	x	x	x	x	x	x	x	x
Autorități executive	51.02.01.03	x	x	x	x	x	x	x	x
Alte servicii publice generale (cod 54.02.05 la 54.02.07+54.02.10+54.02.50)	54.02	0	3.500	3.500	3.500	2.606	2.606	0	2.606
Fond de rezervă bugetară la dispoziția autorităților locale	54.02.05	x	x	x	x	x	x	x	x
Fond pentru garantarea împrumuturilor externe, contractate/garantate de stat	54.02.06	x	x	x	x	x	x	x	x
Fond pentru garantarea împrumuturilor externe, contractate/garantate de administrațiile publice locale	54.02.07	x	x	x	x	x	x	x	x
Servicii publice comunitare de evidență a persoanelor	54.02.10	x	x	x	x	x	x	x	x
Alte servicii publice generale	54.02.50	x	x	x	x	x	x	x	x
Partea a II-a APĂRARE, ORDINE PUBLICĂ ȘI SIGURANȚĂ NAȚIONALĂ (60.02+61.02)	59.02	526.120	210.000	526.120	526.120	194.105	194.105	0	53.383
Apărare (cod 60.02.02)	60.02	215.000	65.000	215.000	215.000	50.337	50.337	0	14.389
Apărare națională	60.02.02	x	x	x	x	x	x	x	x
Ordine publică și siguranță națională (cod 61.02.03+61.02.05+61.02.50)	61.02	311.120	145.000	311.120	311.120	143.768	143.768	0	38.994
Ordine publică (cod 61.02.03.04)	61.02.03	0	0	0	0	0	0	0	0
Poliție locală	61.02.03.04	0	0	0	0	0	0	0	0
Protecție civilă și protecția contra incendiilor (protecție civilă nonmilitară)	61.02.05	0	0	0	0	0	0	0	0
Alte cheltuieli în domeniul ordinii publice și siguranței naționale	61.02.50	311.120	145.000	311.120	311.120	143.768	143.768	0	38.994
Partea a III-a CHELTUIELI SOCIAL-CULTURALE (cod 65.02+66.02+67.02+68.02)	63.02	32.390.100	26.320.000	27.994.030	27.994.690	13.781.555	13.777.576	3.979	13.886.002
Învățământ (cod 65.02.03 la 65.02.05+65.02.07+65.02.11+65.02.50)	65.02	5.640.000	5.232.000	5.531.000	5.531.000	248.151	244.172	3.979	231.266
Învățământ preșcolar și primar (cod 65.02.03.01+65.02.03.02)	65.02.03	x	x	x	x	x	x	x	x
Învățământ preșcolar	65.02.03.01	x	x	x	x	x	x	x	x
Învățământ primar	65.02.03.02	x	x	x	x	x	x	x	x
Învățământ secundar (cod 65.02.04.01 la 65.02.04.03)	65.02.04	x	x	x	x	x	x	x	x

Învățământ secundar inferior	65.02.04.01	x	x	x	x	x	x	x	x
Învățământ secundar superior	65.02.04.02	x	x		x	x	x	x	x
Învățământ profesional	65.02.04.03	x	x	x	x	x	x	x	x
Învățământ postliceal	65.02.05	x	x		x	x	x	x	x
Învățământ nedefinit prin nivel (cod 65.02.07.04)	65.02.07	x	x		x	x	x	x	x
Învățământ special	65.02.07.04	x	x	x	x	x	x	x	x
Servicii auxiliare pentru educație (cod 65.02.11.03 + 65.02.11.30)	65.02.11	x	x	x	x	x	x	x	x
Internate și cantine pentru elevi	65.02.11.03	x	x	x	x	x	x	x	x
Alte servicii auxiliare	65.02.11.30	x	x	x	x	x	x	x	x
Alte cheltuieli în domeniul învățământului	65.02.50	x	x	x	x	x	x	x	x
Sănătate (cod 66.02.06+66.02.08+66.02.50)	66.02	7.987.000	15.289.000	15.333.340	15.334.000	10.066.102	10.066.102	0	10.063.917
Servicii medicale în unități sanitare cu paturi (cod 66.02.06.01+66.02.06.03)	66.02.06	x	x	x	x	x	x	x	x
Spitale generale	66.02.06.01	x	x		x	x	x	x	x
Unități medico-sociale	66.02.06.03	x	x	x	x	x	x	x	x
Servicii de sănătate publică	66.02.08	x	x	x	x	x	x	x	x
Alte cheltuieli în domeniul sănătății (cod 66.02.50.50)	66.02.50	x	x		x	x	x	x	x
Alte instituții și acțiuni sanitare	66.02.50.50	x	x		x	x	x	x	x
Cultură, recreere și religie (cod 67.02.03+67.02.05+67.02.06+67.02.50)	67.02	18.763.100	2.981.000	3.683.000	3.683.000	1.339.468	1.339.468	0	1.284.995
Servicii culturale (cod 67.02.03.02 la 67.02.03.08+67.02.03.12+67.02.03.30)	67.02.03	x	x	x	x	x	x	x	x
Biblioteci publice comunale, orașenești, municipale	67.02.03.02	x	x	x	x	x	x	x	x
Muzee	67.02.03.03	x	x	x	x	x	x	x	x
Instituții publice de spectacole și concerte	67.02.03.04	x	x	x	x	x	x	x	x
Școli populare de artă și meserii	67.02.03.05	x	x	x	x	x	x	x	x
Case de cultură	67.02.03.06	x	x	x	x	x	x	x	x
Cămine culturale	67.02.03.07	x	x	x	x	x	x	x	x
Centre pentru conservarea și promovarea culturii	67.02.03.08	x	x	x	x	x	x	x	x
Consolidarea și restaurarea monumentelor istorice	67.02.03.12	x	x	x	x	x	x	x	x
Alte servicii culturale	67.02.03.30	x	x	x	x	x	x	x	x
Servicii recreative și sportive (cod 67.02.05.01 la 67.02.05.03)	67.02.05	x	x	x	x	x	x	x	x
Sport	67.02.05.01	x	x	x	x	x	x	x	x
Tineret	67.02.05.02	x	x	x	x	x	x	x	x
Întreținere grădini publice, parcuri, zone verzi, baze sportive și de agrement	67.02.05.03	x	x	x	x	x	x	x	x
Servicii religioase	67.02.06	x	x	x	x	x	x	x	x
Alte servicii în domeniile culturii, recreerii și religiei	67.02.50	x	x	x	x	x	x	x	x
Asigurări și asistență socială (cod 68.02.04 la 68.02.06+68.02.10+68.02.11+68.02.12+68.02.15+68.02.5)	68.02	0	2.818.000	3.446.690	3.446.690	2.127.834	2.127.834	0	2.305.824

Asistență acordată persoanelor în vârstă	68.02.04	x	x	x	x	x	x	x	x
Asistență socială în caz de boli și invalidități (cod 68.02.05.02)	68.02.05	x	x	x	x	x	x	x	x
Asistență socială în caz de invaliditate	68.02.05.02	x	x	x	x	x	x	x	x
Asistență socială pentru familie și copii	68.02.06	x	x	x	x	x	x	x	x
Ajutoare pentru locuințe	68.02.10	x	x	x	x	x	x	x	x
Creșe	68.02.11	x	x	x	x	x	x	x	x
Unități de asistență medico-sociale	68.02.12	x	x	x	x	x	x	x	x
Prevenirea excluderii sociale (cod	68.02.15	x	x	x	x	x	x	x	x
Ajutor social	68.02.15.01	x	x	x	x	x	x	x	x
Cantine de ajutor social	68.02.15.02	x	x	x	x	x	x	x	x
Alte cheltuieli în domeniul asigurărilor și asistenței sociale	68.02.50	x	x	x	x	x	x	x	x
Alte cheltuieli în domeniul asistenței sociale	68.02.50.50								
Partea a IV-a SERVICII ȘI DEZVOLTARE PUBLICĂ, LOCUINTE, MEDIU ȘI APE (cod 70.02+74.02)		35.310.000	78.580,100	69.016.670	68.927.955	50.325.081	50.325.081	0	40.776.180
Locuințe, servicii și dezvoltare publică (cod 70.02.03+70.02.05 la 70.02.07+70.02.50)	70.02	32.749.000	57.772.100	32.038.120	32.023.642	14.883.725	14.883.725	0	38.668.849
Locuințe (cod 70.02.03.01+70.02.03.30)	70.02.03	x	x	x	x	x	x	x	x
Dezvoltarea sistemului de locuințe	70.02.03.01	x	x	x	x	x	x	x	x
Alte cheltuieli în domeniul locuințelor	70.02.03.30	x	x	x	x	x	x	x	x
Alimentări cu apă și amenajări hidrotehnice (cod 70.02.05.01+70.02.05.02)	70.02.05	x	x	x	x	x	x	x	x
Alimentare cu apă	70.02.05.01	x	x	x	x	x	x	x	x
Amenajări hidrotehnice	70.02.05.02	x	x	x	x	x	x	x	x
Iluminat public și electrificări rurale	70.02.06	x	x	x	x	x	x	x	x
Alimentare cu gaze naturale în localități	70.02.07	x	x	x	x	x	x	x	x
Alte servicii în domeniul locuințelor, serviciilor și dezvoltării	70.02.50	x	x	x	x	x	x	x	x
Protecția mediului (cod 74.02.03+74.02.05+74.02.06)	74.02	2.561.000	20.808.000	36.978.550	36.904.313	35.441.356	35.441.356	0	2.107.331
Reducerea și controlul poluării	74.02.03	x	x	x	x	x	x	x	x
Salubritate și gestiunea deșeurilor (cod 74.02.05.01+74.02.05.02)	74.02.05	x	x	x	x	x	x	x	x
Salubritate	74.02.05.01	x	x	x	x	x	x	x	x
Colectarea, tratarea și distrugerea deșeurilor	74.02.05.02	2.561.000	20.808.000	36.978.550	36.904.313	35.441.356	35.441.356	0	2.107.331
Canalizarea și tratarea apelor reziduale	74.02.06	0	x	x	x	x	x	x	x
Partea aV-a ACȚIUNI ECONOMICE (80.02+81.02+83.02+84.02+87.02)	79.02	343.568.170	38.004.200	31.079.490	31.079.490	7.432.486	7.432.486	0	8.006.370
Acțiuni generale economice, comerciale și de muncă (cod 80.02.01)	80.02								
Acțiuni generale economice și comerciale (cod 80.02.01.06+ 80.02.01.09+ 80.02.01.10+ 80.02.01.30)	80.02.01	x	x	x	x	x	x	x	x
Prevenire și combatere inundațiilor și ghețuri	80.02.01.06	x	x	x	x	x	x	x	x
Stimulare întreprinderi mici și mijlocii	80.02.01.09	x	x	x	x	x	x	x	x
Programe de dezvoltare regională și socială	80.02.01.10	x	x	x	x	x	x	x	x
Alte cheltuieli pentru acțiuni economice și comerciale	80.02.01.30	x	x	x	x	x	x	x	x

Combustibili și energie (cod 81.02.06+81.02.07+81.02.50)	81.02								
Energie termică	81.02.06	x	x	x	x	x	x	x	x
Alți combustibili	81.02.07	x	x	x	x	x	x	x	x
Alte cheltuieli privind combustibili și energia	81.02.50	x	x	x	x	x	x	x	x
Agricultură, silvicultură, piscicultură și vânătoare (cod 83.02.03)	83.02	0	0	0	0	0	0	0	0
Agricultură (cod 83.02.03.03+83.02.03.07+83.02.03.30)	83.02.03	x	x		x	x	x	x	x
Protecția plantelor și carantină fitosanitară	83.02.03.03	x	x	x	x	x	x	x	x
Camere agricole	83.02.03.07	x	x	x	x	x	x	x	x
Alte cheltuieli în domeniul agriculturii	83.02.03.30	x	x		x	x	x	x	x
Transporturi (cod 84.02.03+84.02.06+84.02.50)	84.02	343.400.170	37.836.200	30.911.490	30.911.490	7.278.815	7.278.815	0	7.931.768
Transport rutier (cod 84.02.03.01 la 84.02.03.03)	84.02.03	x	x		x	x	x	x	x
Drumuri și poduri	84.02.03.01	x	x		x	x	x	x	x
Transport în comun	84.02.03.02	x	x		x	x	x	x	x
Străzi	84.02.03.03	x	x		x	x	x	x	x
Transport aerian (cod 84.02.06.02)	84.02.06	x	x		x	x	x	x	x
Aviația civilă	84.02.06.02	x	x	x	x	x	x	x	x
Alte cheltuieli în domeniul transporturilor	84.02.50	x	x	x	x	x	x	x	x
Alte acțiuni economice (cod 87.02.01+87.02.03 la cod 87.02.05+87.02.50)	87.02	168.000	168.000	168.000	168.000	153.671	153.671	0	74.602
Fondul Român de Dezvoltare Socială	87.02.01	x	x		x	x	x	x	x
Zone libere	87.02.03	x	x		x	x	x	x	x
Turism	87.02.04	x	x		x	x	x	x	x
Proiecte de dezvoltare multifuncționale	87.02.05	x	x	x	x	x	x	x	x
Alte acțiuni economice	87.02.50	x	x		x	x	x	x	x
Partea a VII-a REZERVE, EXCEDENT/DEFICIT	96.02	0	-142.534.800	-126.820.630	0	0	-72.016.919	0	0
EXCEDENT (98.02.97)	98.02	0	0	0	0	0	0	0	0
Excedentul secțiunii de dezvoltare	98.02.97		0	0			0		
DEFICIT ¹⁾ (99.02.97)	99.02	0	-142.534.800	-126.820.630	0	0	-72.016.919	0	0
Deficitul secțiunii de dezvoltare	99.02.97		-142.534.800	-126.820.630			-72.016.919		

PRESEDINTE
TOADER BOGDAN ANDREI



DIRECTOR EXECUTIV
DOVINCA MARIA

Handwritten signature of Dovinca Maria

SEF. SERVICIU
SANDOR IOANA

Handwritten signature of Sandor Ioana

INTOCMIT
ANGHELACHE GEANINA

Handwritten signature of Anghelache Geanina

**PLATI RESTANTE
la data 31-12-2017**

Cod 40

CENTRALIZATA


-lei-

Denumirea indicatorilor	Numar rand	Sol la inceputul anului	Sold la finele perioadei	
			TOTAL	Din care: afereant sumelor angajate cu prevederi bugetare
PLATI RESTANTE - TOTAL din care:	01	586,552.00	520,522.00	520,522.00
-sub 30 de zile	02	256,944.00	372,426.00	372,426.00
-peste 30 de zile	03	329,608.00	148,096.00	148,096.00
-peste 90 de zile	04			
-peste 120 zile	05			
-peste 1 an	06			
PLATI RESTANTE-TOTAL SECTIUNEA DE FUNCTIONARE din care:	150	586,552.00	520,522.00	520,522.00
-sub 30 de zile	151	256,944.00	372,426.00	372,426.00
-peste 30 de zile	152	329,608.00	148,096.00	148,096.00
-peste 90 de zile	153			
-peste 120 zile	154			
-peste 1 an	155			
Plati restante catre furnizori, creditorii din operatii comerciale (ct.4010100, ct.4030100, ct.4620101, ct. 4620109) din care:	160	586,552.00	520,522.00	520,522.00
-sub 30 de zile	161	256,944.00	372,426.00	372,426.00
-peste 30 de zile	162	329,608.00	148,096.00	148,096.00
-peste 90 de zile din care:	163			
-(ct.4620101, ct. 4620109)	164			
-peste 120 zile	165			
-peste 1 an	166			
Plati restante fata de bugetul general consolidat (rd.171+172+173+174+175) (ct.4310100,ct.4310200, ct.4310300,ct.4310400,ct.4310500, ct.4310700,ct.4370100,ct.4370200,ct.4370300,ct.4420300, ct.4440000, ct.4460000,ct.4480100) , din care:	170			
-sub 30 de zile	171			
-peste 30 de zile	172			
-peste 90 de zile	173			
-peste 120 zile	174			
-peste 1 an	175			
Plati restante fata de salariatii (drepturi salariale) (ct.4210000,ct. 4230000, ct.4260000,ct.4270100,ct.4270300 ct.4280101) din care:	240			
-sub 30 de zile	241			
-peste 30 de zile	242			
-peste 90 de zile	243			
-din care ct. 4270100+4270300	244			
-peste 120 zile	245			
-peste 1 an	246			
Plati restante fata de alte categorii de persoane (ct.4270300, ct.4290000, ct.4380000) din care:	250			
-sub 30 de zile :	251			

Denumirea indicatorilor	Numar rand	Sol la inceputul anului	Sold la finele perioadei	
			TOTAL	Din care: aferent sumelor angajate cu prevederi bugetare
-peste 30 de zile :	252			
-peste 90 de zile din care:	253			
-ct.(4270300)	254			
-ct.(4290000)	255			
-ct.(4380000)	256			
-peste 120 zile	257			
-peste 1 an	258			
Imprumuturi nerambursate la scadenta (ct.1610100, ct.1620100, ct.1630100,ct. 1650100, ct.1670101, ct.1670102, ct.1670103, ct.1670108, ct.1670109, ct.1690100, ct.5190101, ct.5190102, ct.5190105, ct.5190106, ct.5190107, ct.5190108, ct.5190109, ct.5190110, ct.5190180, ct.5190190) din care:	270			
-sub 30 de zile	271			
-peste 30 de zile	272			
-peste 90 de zile	273			
-peste 120 zile	274			
-peste 1 an	275			
Dobânzi restante (aferele celor de la rd.270) (ct.1680100, ct.1680200, ct. 1680300, ct.1680500, ct.1680701, ct.1680702, ct.1680703, ct.1680708, ct.1680709, ct.5180605, ct.5180606, ct.5180608, ct.5180609, ct.5180800) din care:	280			
-sub 30 de zile	281			
-peste 30 de zile	282			
-peste 90 de zile	283			
-peste 120 zile	284			
-peste 1 an	285			
Creditori bugetari (ct.4670200) din care:	290			
-sub 30 de zile	291			
-peste 30 de zile	292			
-peste 90 de zile	293			
-peste 120 zile	294			
-peste 1 an	295			
PLATI RESTANTE - TOTAL SECTIUNEA DEZVOLTARE din care:	300			
-sub 30 de zile	301			
-peste 30 de zile	302			
-peste 90 de zile	303			
-peste 120 zile	304			
-peste 1 an	305			
Plati restante catre furnizori, creditori din operatii comerciale (ct.4040100, ct.4050100, ct. 4620101, ct. 4620103, ct. 4620109) din care:	310			
-sub 30 de zile	311			
-peste 30 de zile	312			
-peste 90 de zile din care:	313			
-(ct. 4620101, ct. 4620103, ct. 4620109)	314			
-peste 120 zile	315			
-peste 1 an	316			

Denumirea indicatorilor	Numar rand	Sol la inceputul anului	Sold la finele perioadei	
			TOTAL	Din care: afere sumelor angajate cu prevederi bugetare
împrumuturi nerambursate la scadenta (ct.1610100, ct.1620100, ct.1630100, ct. 1650100, ct.1670101, ct.1670102, ct.1670103, ct.1670108, ct.1670109, ct.1690100, ct.5190101, ct.5190102, ct.5190105, ct.5190106, ct.5190107, ct.5190108, ct.5190109, ct.5190110, ct.5190180, ct.5190190) din care:	320			
-sub 30 de zile	321			
-peste 30 de zile	322			
-peste 90 de zile	323			
-peste 120 zile	324			
-peste 1 an	325			
Dobânzi restante (aferele celor de la rd.320), (ct.1680100, ct.1680200, ct. 1680300, ct.1680500, ct.1680701, ct.1680702, ct.1680703, ct.1680708, ct.1680709, ct.5180605, ct.5180606, ct.5180608, ct.5180609, ct.5180800) din care:	330			
-sub 30 de zile	331			
-peste 30 de zile	332			
-peste 90 de zile	333			
-peste 120 zile	334			
-peste 1 an	335			

Conducatorul institutiei



[Handwritten signature]

Conducatorul compartimentului
financiar - contabil

[Handwritten signature]

**PLATI RESTANTE
la data 31-12-2017**

Cod 51

-lei-

Denumirea indicatorilor	Numar rand	Sol la inceputul anului	Sold la finele perioadei	
			TOTAL	Din care: aferent sumelor angajate cu prevederi bugetare
PLATI RESTANTE - TOTAL din care:	01	586,552.00	509,059.00	509,059.00
-sub 30 de zile	02	256,944.00	360,963.00	360,963.00
-peste 30 de zile	03	329,608.00	148,096.00	148,096.00
-peste 90 de zile	04			
-peste 120 zile	05			
-peste 1 an	06			
PLATI RESTANTE-TOTAL SECTIUNEA DE FUNCTIONARE din care:	150	586,552.00	509,059.00	509,059.00
-sub 30 de zile	151	256,944.00	360,963.00	360,963.00
-peste 30 de zile	152	329,608.00	148,096.00	148,096.00
-peste 90 de zile	153			
-peste 120 zile	154			
-peste 1 an	155			
Plati restante catre furnizori, creditorii din operatii comerciale (ct.4010100, ct.4030100, ct.4620101, ct. 4620109) din care:	160	586,552.00	509,059.00	509,059.00
-sub 30 de zile	161	256,944.00	360,963.00	360,963.00
-peste 30 de zile	162	329,608.00	148,096.00	148,096.00
-peste 90 de zile din care:	163			
-(ct.4620101, ct. 4620109)	164			
-peste 120 zile	165			
-peste 1 an	166			
Plati restante fata de bugetul general consolidat (rd.171+172+173+174+175) (ct.4310100,ct.4310200, ct.4310300,ct.4310400,ct.4310500, ct.4310700,ct.4370100,ct.4370200,ct.4370300,ct.4420300, ct.4440000, ct.4460000,ct.4480100) , din care:	170			
-sub 30 de zile	171			
-peste 30 de zile	172			
-peste 90 de zile	173			
-peste 120 zile	174			
-peste 1 an	175			
Plati restante fata de salariatii (drepturi salariale) (ct.4210000,ct. 4230000, ct.4260000,ct.4270100,ct.4270300 ct.4280101) din care:	240			
-sub 30 de zile	241			
-peste 30 de zile	242			
-peste 90 de zile	243			
-din care ct. 4270100+4270300	244			
-peste 120 zile	245			
-peste 1 an	246			
Plati restante fata de alte categorii de persoane (ct.4270300, ct.4290000, ct.4380000) din care:	250			
-sub 30 de zile :	251			

Denumirea indicatorilor	Numar rand	Sol la inceputul anului	Sold la finele perioadei	
			TOTAL	Din care:
				aferent sumelor angajate cu prevederi bugetare
-peste 30 de zile :	252			
-peste 90 de zile din care:	253			
-ct.(4270300)	254			
-ct.(4290000)	255			
-ct.(4380000)	256			
-peste 120 zile	257			
-peste 1 an	258			
Împrumuturi nerambursate la scadenta (ct.1610100, ct.1620100, ct.1630100,ct. 1650100, ct.1670101, ct.1670102, ct.1670103, ct.1670108, ct.1670109, ct.1690100, ct.5190101, ct.5190102, ct.5190105, ct.5190106, ct.5190107, ct.5190108, ct.5190109, ct.5190110, ct.5190180, ct.5190190) din care:	270			
-sub 30 de zile	271			
-peste 30 de zile	272			
-peste 90 de zile	273			
-peste 120 zile	274			
-peste 1 an	275			
Dobânzi restante (aferele celor de la rd.270) (ct.1680100, ct.1680200, ct. 1680300, ct.1680500, ct.1680701, ct.1680702, ct.1680703, ct.1680708, ct.1680709, ct.5180605, ct.5180606, ct.5180608, ct.5180609, ct.5180800) din care:	280			
-sub 30 de zile	281			
-peste 30 de zile	282			
-peste 90 de zile	283			
-peste 120 zile	284			
-peste 1 an	285			
Creditori bugetari (ct.4670200) din care:	290			
-sub 30 de zile	291			
-peste 30 de zile	292			
-peste 90 de zile	293			
-peste 120 zile	294			
-peste 1 an	295			
PLATI RESTANTE - TOTAL SECTIUNEA DEZVOLTARE din care:	300			
-sub 30 de zile	301			
-peste 30 de zile	302			
-peste 90 de zile	303			
-peste 120 zile	304			
-peste 1 an	305			
Plati restante catre furnizori, creditori din operatii comerciale (ct.4040100, ct.4050100, ct. 4620101, ct. 4620103, ct. 4620109) din care:	310			
-sub 30 de zile	311			
-peste 30 de zile	312			
-peste 90 de zile din care:	313			
-(ct. 4620101, ct. 4620103, ct. 4620109)	314			
-peste 120 zile	315			
-peste 1 an	316			

Denumirea indicatorilor	Numar rand	Sol la inceputul anului	Sold la finele perioadei	
			TOTAL	Din care:
				aferez sumelor angajate cu prevederi bugetare
Împrumuturi nerambursate la scadenta (ct.1610100, ct.1620100, ct.1630100, ct. 1650100, ct.1670101, ct.1670102, ct.1670103, ct.1670108, ct.1670109, ct.1690100, ct.5190101, ct.5190102, ct.5190105, ct.5190106, ct.5190107, ct.5190108, ct.5190109, ct.5190110, ct.5190180, ct.5190190) din care:	320			
-sub 30 de zile	321			
-peste 30 de zile	322			
-peste 90 de zile	323			
-peste 120 zile	324			
-peste 1 an	325			
Dobânzi restante (aferezente celor de la rd.320), (ct.1680100, ct.1680200, ct. 1680300, ct.1680500, ct.1680701, ct.1680702, ct.1680703, ct.1680708, ct.1680709, ct.5180605, ct.5180606, ct.5180608, ct.5180609, ct.5180800) din care:	330			
-sub 30 de zile	331			
-peste 30 de zile	332			
-peste 90 de zile	333			
-peste 120 zile	334			
-peste 1 an	335			

Conducatorul institutiei

Conducatorul compartimentului
finaciar - contabil

Sinteza platilor restante si a arieratelor la data de 31-12-2017

Cod 79

SATI TALE

-lei-

Nr. rd.	Explicatie	Plati restante		Plati restante aferente programelor nationale		Plati restante aferente fondurilor externe nerambursabile postaderare *****)		Plati restante aferente fondurilor externe nerambursabile preaderare (sursa 08)	
		total **)	din care: arierate ***)	total	din care: arierate	total	din care: arierate	total	din care: arierate
	0	1	1.1	2	2.1	3	3.1	4	4.1
1	sold la finele lunii precedente	414,866.00		35,290.00					
2	sold la finele perioadei	509,059.00							
3	% diminuare arierate luna raportare ****) rd3=1-rd2/rd1)	x	x	x	x	x	x	x	x

*) Se completeaza cu urmatoarele coduri:

- 40 - pentru total plati restante;
- 42 - pentru plati restante din bugetele locale (sectiune functionare, sectiune dezvoltare);
- 46 - pentru plati restante din credite externe (sectiune dezvoltare);
- 47 - pentru plati restante din credite interne (sectiune dezvoltare);
- 48 - pentru plati restante din fonduri externe nerambursabile;
- 50 - pentru plati restante din fonduri in afara bugetelor locale care nu s-au introdus in bugetul local;
- 51 - pentru plati restante ale institutiilor publice finanatate integral din venituri proprii (sectiune functionare, sectiune dezvoltare);
- 52 - pentru plati restante ale institutiilor finantate partial din venituri proprii / activitati finantate integral din venituri proprii (sectiune functionare, sectiune dezvoltare);

***) Sumele vor corespunde cu rd.1 din Anexa 30b.

****) Sumele vor corespunde cu rd.4+5+6 din Anexa 30b.

*****) Rd.3 se completeaza numai pentru cod 51. Pentru indeplinirea conditiei prevazute la art. 49 alin. (13.2) din Legea nr. 273/2006 privind finantele publice locale, cu modificarile si completarile ulterioare, procentul calculat la rd.3 coloana 1.1 trebuie sa fie mai mare ca 3%

*****) Se vor cuprinde platile restante care se suporta din bugetul local sau din bugetele institutiilor publice finanatate integral sau partial din venituri proprii de subordonare locala, de la titlul de cheltuieli bugetare 56 Proiecte cu finantare din fonduri externe nerambursabile (FEN) postaderare, cu exceptia celor de la sursa 08

Conducatorul institutiei,

Conducatorul compartimentului,
financiar - contabil



[Handwritten signature]

**PLATI RESTANTE
la data 31-12-2017**

Cod 53

-lei-

Denumirea indicatorilor	Numar rand	Sol la inceputul anului	Sold la finele perioadei	
			TOTAL	Din care: aferent sumelor angajate cu prevederi bugetare
PLATI RESTANTE - TOTAL din care:	01		11,463.00	11,463.00
-sub 30 de zile	02		11,463.00	11,463.00
-peste 30 de zile	03			
-peste 90 de zile	04			
-peste 120 zile	05			
-peste 1 an	06			
PLATI RESTANTE-TOTAL SECTIUNEA DE FUNCTIONARE din care:	150		11,463.00	11,463.00
-sub 30 de zile	151		11,463.00	11,463.00
-peste 30 de zile	152			
-peste 90 de zile	153			
-peste 120 zile	154			
-peste 1 an	155			
Plati restante catre furnizori, creditorii din operatii comerciale (ct.4010100, ct.4030100, ct.4620101, ct. 4620109) din care:	160		11,463.00	11,463.00
-sub 30 de zile	161		11,463.00	11,463.00
-peste 30 de zile	162			
-peste 90 de zile din care:	163			
-(ct.4620101, ct. 4620109)	164			
-peste 120 zile	165			
-peste 1 an	166			
Plati restante fata de bugetul general consolidat (rd.171+172+173+174+175) (ct.4310100,ct.4310200, ct.4310300,ct.4310400,ct.4310500, ct.4310700,ct.4370100,ct.4370200,ct.4370300,ct.4420300, ct.4440000, ct.4460000,ct.4480100) , din care:	170			
-sub 30 de zile	171			
-peste 30 de zile	172			
-peste 90 de zile	173			
-peste 120 zile	174			
-peste 1 an	175			
Plati restante fata de salariatii (drepturi salariale) (ct.4210000,ct. 4230000, ct.4260000,ct.4270100,ct.4270300 ct.4280101) din care:	240			
-sub 30 de zile	241			
-peste 30 de zile	242			
-peste 90 de zile	243			
-din care ct. 4270100+4270300	244			
-peste 120 zile	245			
-peste 1 an	246			
Plati restante fata de alte categorii de persoane (ct.4270300, ct.4290000, ct.4380000) din care:	250			
-sub 30 de zile :	251			

Denumirea indicatorilor	Numar rand	Sol la inceputul anului	Sold la finele perioadei	
			TOTAL	Din care: afereant sumelor angajate cu prevederi bugetare
-peste 30 de zile :	252			
-peste 90 de zile din care:	253			
-ct.(4270300)	254			
-ct.(4290000)	255			
-ct.(4380000)	256			
-peste 120 zile	257			
-peste 1 an	258			
împrumuturi nerambursate la scadenta (ct.1610100, ct.1620100, ct.1630100,ct. 1650100, ct.1670101, ct.1670102, ct.1670103, ct.1670108, ct.1670109, ct.1690100, ct.5190101, ct.5190102, ct.5190105, ct.5190106, ct.5190107, ct.5190108, ct.5190109, ct.5190110, ct.5190180, ct.5190190) din care:	270			
-sub 30 de zile	271			
-peste 30 de zile	272			
-peste 90 de zile	273			
-peste 120 zile	274			
-peste 1 an	275			
Dobânzi restante (afereant celor de la rd.270) (ct.1680100, ct.1680200, ct. 1680300, ct.1680500, ct.1680701, ct.1680702, ct.1680703, ct.1680708, ct.1680709, ct.5180605, ct.5180606, ct.5180608, ct.5180609, ct.5180800) din care:	280			
-sub 30 de zile	281			
-peste 30 de zile	282			
-peste 90 de zile	283			
-peste 120 zile	284			
-peste 1 an	285			
Creditori bugetari (ct.4670200) din care:	290			
-sub 30 de zile	291			
-peste 30 de zile	292			
-peste 90 de zile	293			
-peste 120 zile	294			
-peste 1 an	295			
PLATI RESTANTE - TOTAL SECTIUNEA DEZVOLTARE din care:	300			
-sub 30 de zile	301			
-peste 30 de zile	302			
-peste 90 de zile	303			
-peste 120 zile	304			
-peste 1 an	305			
Plati restante catre furnizori, creditori din operatii comerciale (ct.4040100, ct.4050100, ct. 4620101, ct. 4620103, ct. 4620109) din care:	310			
-sub 30 de zile	311			
-peste 30 de zile	312			
-peste 90 de zile din care:	313			
-(ct. 4620101, ct. 4620103, ct. 4620109)	314			
-peste 120 zile	315			
-peste 1 an	316			

Denumirea indicatorilor	Numar rand	Sol la inceputul anului	Sold la finele perioadei	
			TOTAL	Din care:
				afere sumelor angajate cu prevederi bugetare
Împrumuturi nerambursate la scadenta (ct.1610100, ct.1620100, ct.1630100, ct. 1650100, ct.1670101, ct.1670102, ct.1670103, ct.1670108, ct.1670109, ct.1690100, ct.5190101, ct.5190102, ct.5190105, ct.5190106, ct.5190107, ct.5190108, ct.5190109, ct.5190110, ct.5190180, ct.5190190) din care:	320			
-sub 30 de zile	321			
-peste 30 de zile	322			
-peste 90 de zile	323			
-peste 120 zile	324			
-peste 1 an	325			
Dobânzi restante (aferele celor de la rd.320), (ct.1680100, ct.1680200, ct. 1680300, ct.1680500, ct.1680701, ct.1680702, ct.1680703, ct.1680708, ct.1680709, ct.5180605, ct.5180606, ct.5180608, ct.5180609, ct.5180800) din care:	330			
-sub 30 de zile	331			
-peste 30 de zile	332			
-peste 90 de zile	333			
-peste 120 zile	334			
-peste 1 an	335			

Conducatorul institutiei

Conducatorul compartimentului
financiar - contabil

Sinteza platilor restante si a arieratelor la data de 31-12-2017

Cod 73

CENTRALIZATA

-lei-

Nr. rd.	Explicatie	Plati restante		Plati restante aferente programelor nationale		Plati restante aferente fondurilor externe nerambursabile postaderare *****)		Plati restante aferente fondurilor externe nerambursabile preaderare (sursa 08)	
		total **)	din care: arierate ***)	total	din care: arierate	total	din care: arierate	total	din care: arierate
	0	1	1.1	2	2.1	3	3.1	4	4.1
1	sold la finele lunii precedente	414,866.00		35,290.00					
2	sold la finele perioadei	520,522.00							
3	% diminuare arierate luna raportare ****) rd3=1-rd2/rd1)	X	X	X	X	X	X	X	X

*) Se completeaza cu urmatoarele coduri:

- 40 - pentru total plati restante;
- 42 - pentru plati restante din bugetele locale (sectiune functionare, sectiune dezvoltare);
- 46 - pentru plati restante din credite externe (sectiune dezvoltare);
- 47 - pentru plati restante din credite interne (sectiune dezvoltare);
- 48 - pentru plati restante din fonduri externe nerambursabile;
- 50 - pentru plati restante din fonduri in afara bugetelor locale care nu s-au introdus in bugetul local;
- 51 - pentru plati restante ale institutiilor publice finanatate integral din venituri proprii (sectiune functionare, sectiune dezvoltare);
- 52 - pentru plati restante ale institutiilor finanatate partial din venituri proprii / activitati finanatate integral din venituri proprii (sectiune functionare, sectiune dezvoltare);

** Sumele vor corespunde cu rd.1 din Anexa 30b.

*** Sumele vor corespunde cu rd.4+5+6 din Anexa 30b.

**** Rd.3 se completeaza numai pentru cod 51. Pentru indeplinirea conditiei prevazute la art. 49 alin. (13.2) din Legea nr. 273/2006 privind finantele publice locale, cu modificarile si completarile ulterioare, procentul calculat la rd.3 coloana 1.1 trebuie sa fie mai mare ca 3%

***** Se vor cuprinde platile restante care se suporta din bugetul local sau din bugetele institutiilor publice finanatate integral sau partial din venituri proprii de subordonare locala, de la titlul de cheltuieli bugetare 56 Proiecte cu finantare din fonduri externe nerambursabile (FEN) postaderare, cu exceptia celor de la sursa 08

Conducatorul institutiei,

Conducatorul compartimentului,
finaciar - contabil

Sinteza platilor restante si a arieratelor la data de 31-12-2017

Cod 71 *OGASPC* -lei-

Nr. rd.	Explicatie	Plati restante		Plati restante aferente programelor nationale		Plati restante aferente fondurilor externe nerambursabile postaderare *****)		Plati restante aferente fondurilor externe nerambursabile preaderare (sursa 08)	
		total **)	din care: arierate ***)	total	din care: arierate	total	din care: arierate	total	din care: arierate
	0	1	1.1	2	2.1	3	3.1	4	4.1
1	sold la finele lunii precedente								
2	sold la finele perioadei	11,463.00							
3	% diminuare arierate luna raportare *****) rd3=1-rd2/rd1)	x	x	x	x	x	x	x	x

*) Se completeaza cu urmatoarele coduri:

- 40 - pentru total plati restante;
- 42 - pentru plati restante din bugetele locale (sectiune functionare, sectiune dezvoltare);
- 46 - pentru plati restante din credite externe (sectiune dezvoltare);
- 47 - pentru plati restante din credite interne (sectiune dezvoltare);
- 48 - pentru plati restante din fonduri externe nerambursabile;
- 50 - pentru plati restante din fonduri in afara bugetelor locale care nu s-au introdus in bugetul local;
- 51 - pentru plati restante ale institutiilor publice finantate integral din venituri proprii (sectiune functionare, sectiune dezvoltare);
- 52 - pentru plati restante ale institutiilor finantate partial din venituri proprii / activitati finantate integral din venituri proprii (sectiune functionare, sectiune dezvoltare);

***) Sumele vor corespunde cu rd. 1 din Anexa 30b.

****) Sumele vor corespunde cu rd.4+5+6 din Anexa 30b.

*****) Rd.3 se completeaza numai pentru cod 51. Pentru indeplinirea conditiei prevazute la art. 49 alin. (13.2) din Legea nr. 273/2006 privind finantele publice locale, cu modificarile si completarile ulterioare, procentul calculat la rd.3 coloana 1.1 trebuie sa fie mai mare ca 3%

*****) Se vor cuprinde platile restante care se suporta din bugetul local sau din bugetele institutiilor publice finantate integral sau partial din venituri proprii de subordonare locala, de la titlul de cheltuieli bugetare 56 Proiecte cu finantare din fonduri externe nerambursabile (FEN) postaderare, cu exceptia celor de la sursa 08

Conducatorul institutiei,

Conducatorul compartimentului,
finaciar - contabil

SITUAȚIA MODIFICĂRILOR ÎN STRUCTURA ACTIVELOR NETE/CAPITALURILOR PROPRII

cod 25 - 31 DECEMBRIE 2017- CENTRALIZARE

-lei-

Denumirea elementului de capital	Cod rând	Sold la începutul anului	Creșteri	Reduceri	Sold la sfârșitul anului
A	B	1	2	3	4
Fondul activelor fixe necorporale ct. 1000000	01	0	0	0	0
Fondul bunurilor care alcătuiesc domeniul public al statului ct. 1010000	02	0	0	0	0
Fondul bunurilor care alcătuiesc domeniul privat al statului Ct. 1020101	03	0	0	0	0
Fondul bunurilor care alcătuiesc proprietatea privată a instituției publice Ct.1020102	03.1	0	0	0	0
Fondul bunurilor care alcătuiesc domeniul privat al statului – reprezentând bunuri confiscate sau intrate, potrivit legii, în proprietatea privată a statului, altele decât active fixe Ct.1020103	03.2	X	0	0	0
Fondul bunurilor care alcătuiesc domeniul public al unităților administrativ teritoriale Ct.1030000	04	7,087,246,569	52,949,813	22,245,364	7,117,951,018
Fondul bunurilor care alcătuiesc domeniul privat al unităților administrativ teritoriale Ct.1040101	05	59,275,769	0	413,168	58,862,601
Fondul bunurilor care alcătuiesc proprietatea privată a instituției publice din administrația locală Ct.1040102)	05.1	163,339	0	0	163,339
Fondul bunurilor care alcătuiesc domeniul privat al unităților administrativ – teritoriale – reprezentând bunuri confiscate sau intrate, potrivit legii, în proprietatea privată a unităților administrativ – teritoriale, altele decât active fixe Ct. 1040103	05.2	X	0	0	0
Rezerve din reevaluare Ct.1050100, 1050200, 1050300, 1050400, 1050500	06	41,559,558	581,352	873,693	41,267,217
Diferențe din reevaluare și diferențe de curs aferente dobânzilor încasate (SAPARD) Ct.1060000	07	0	0	0	0
Fondul de rulment Ct.131	08	X	X	X	X
Fondul de rezervă al bugetului asigurărilor sociale de stat Ct. 1320000	09	0	0	0	0
Fondul de rezervă constituit conform Legii nr.95/2006 Ct. 1330000	10	0	0	0	0
Fondul de amortizare aferent activelor fixe deținute de serviciile publice de interes local Ct.134	11	X	X	X	X
Fondul de risc Ct.135	12	X	X	X	X
Fondul depozitelor speciale constituite pentru construcții de locuințe Ct.136	13	X	X	X	X
Taxe speciale Ct.137	14	X	X	X	X
Fondul de dezvoltare a spitalului Ct.1390100	15	0	0	0	X
Alte fonduri Ct.1392+Ct.1393+Ct.1394+Ct.1396+Ct.1399	16	X	X	X	X
Rezultatul reportat Ct.1170000- sold creditor	17	286,250,290	578,583,564	585,386,945	279,446,909
Rezultatul reportat Ct.1170000- sold debitor	18	0			
Rezultatul patrimonial al exercițiului Ct.1210000 - sold creditor	19	0			0
Rezultatul patrimonial al exercițiului Ct.1210000 - sold debitor	20	6,416,457	-734,799,435	-731,554,175	3,171,197
Total capitaluri proprii (rd 01 la 17 - rd.18 + rd.19 - rd.20)	21	7,468,079,068	x	x	7,494,519,887

PREȘEDINTE,
BOGDAN ANDREI TOADER

SEF SERVICIU FINANCIAR CONTABILITATE,
SANDOR IOANA

DIRECTOR EXECUTIV,
DOVINCA MARIA

INTOCMIT,
EFTEMIE CASANDRA
CARMEN IORDACHE

**SITUAȚIA ACTIVELOR FIXE AMORTIZABILE
 la 31,12,2017**

Cod 26 CENTRALIZAT

lei

Denumirea activelor fixe	Nr. rând	Existent la: 31/12/2016		Sold la începutul anului	Creșteri					
					Total din care:	diferențe din reevaluare*)	achiziții	transferuri/ primite cu titlu gratuit	donații, sponsorizări	alte căi
ACTIVE FIXE NECORPORALE	01	x	x	x	x	x	x	x	x	x
Cheltuieli de dezvoltare (ct.2030000)	02	x	x	0						
Concesiuni, brevete,licențe,mărci comerciale,drepturi și active similare (ct.2050000)	03	x	x	5,372,199	3,358,284	0	529,045	0	0	2,829,239
Alte active fixe necorporale (ct.2080100, 2080200)	04	x	x	13,370,328	31,649	0	31,649	0	0	0
TOTAL (rd. 02+03+04)	05	x	x	18,742,625	3,389,933	0	560,694	0	0	2,829,239
ACTIVE FIXE CORPORALE	06	x	x	x	x	x	x	x	x	x
Amenajări la terenuri (ct.2110200)	07	x	x	2,370,694	207,544	0	0	0	0	207,544
Consumabili (ct.2120100) - de la nr.08 la nr.16, din care:	08	x	x	8,824,012	437,772	0	66,315	0	0	371,457
- drumuri publice, excludând podurile, podurile, pasajele și podurile similare (ct.2120101)	09	x	x	0	0	0	0	0	0	0
- drumurile industriale și agricole (ct.2120102)	10	x	x	0	0	0	0	0	0	0
- infrastructură pentru transportul aerian, feroviar, podurile, pasajele, podurile și tunelurile (ct.2120103)	11	x	x	0	0	0	0	0	0	0
- poduri, poduri, pasajele și podurile pentru transportul feroviar și rutier, podurile (ct.2120104)	12	x	x	0	0	0	0	0	0	0
- tunelurile (ct.2120105)	13	x	x	0	0	0	0	0	0	0
- instalații pentru aer condiționat și climatizare de servicii pentru birouri și activități similare (ct.2120106)	14	x	x	0	0	0	0	0	0	0
- canale pentru aer condiționat (ct.2120107)	15	x	x	0	0	0	0	0	0	0
- alte active fixe înscrise în grupa amestecată (ct.2120108) din care:	16	x	x	8,824,012	437,772	0	66,315	0	0	371,457
- becuri				0	0	0	0	0	0	0
Instalații tehnice, mijloace de transport, animale și plantații (ct.2130100, 2130200, 2130300, 2130400)	17	x	x	142,616,108	9,497,254	9,020	3,068,800	1,123,218	108,189	5,188,027
Mobilier, aparatură birotică, echipamente de protecție a valorilor umane și materiale și alte active fixe corporale (ct. 2140000)	18	x	x	24,865,872	1,448,039	34,036	1,323,931	84,939	5,133	0
TOTAL (rd.07+08+17+18)	19	x	x	178,676,686	11,590,809	43,056	4,459,046	1,208,157	113,322	5,767,028
TOTAL ACTIVE FIXE (rd. 05+19)	20	x	x	197,419,211	14,980,542	43,056	5,019,740	1,208,157	113,322	8,596,267

Denumirea activelor fixe	Nr. rând	Denumirea activelor fixe								Ajustări de valoare (amortizări și ajustări pentru depreciere)				Valoarea contabilă netă, din care:		
		Total din care	diferențe din reevaluare**)	eliminarea amortizării***)	dezmembrații și casări	transferuri/ cu titlu gratuit	vânzări	alte căi	Sold la sfârșitul anului	Ajustări de valoare (amortizări și ajustări pentru depreciere)			Domeniul privat al statului	Domeniul privat al UAT	Proprietatea privată a instituției publice	
										Sold la începutul anului	Creșteri	Reduceri				Sold la sfârșitul anului
A	B	10=11+12+13+14+15+16	11	12	13	14	15	16	17=3+4-10	18	19	20	21=18+19-20	22=17-21-23-24	23=17-21-22-24	24=17-21-22-23
ACTIVE FIXE NECORPORALE	01	x	x	x	x	x	x	x	x	x	x	x	x		x	
Cheltuieli de dezvoltare (ct. 2030000)	02	0	0	0	0	0	0	0	0	0	0	0	0	0	0	0
Concesiuni, brevete, licențe, mărci comerciale, drepturi și active similare (ct. 2050000)	03	126,858	0	0	126,858	0	0	0	8,803,625	3,659,306	3,707,093	126,858	7,239,541	0	1,202,085	161,899
Alte active fixe necorporale (ct. 2080100, 2080200)	04	2,958,984	0	0	129,724	0	0	2,829,240	10,443,011	13,074,032	198,563	2,941,873	10,328,722	0	2,959	111,330
TOTAL (rd. 02+03+04)	05	3,086,822	0	0	256,582	0	0	2,829,240	19,046,636	16,733,338	3,903,656	3,068,731	17,668,283	0	1,205,044	273,329
ACTIVE FIXE CORPORALE	06	x	x	x	x	x	x	x	x	x	x	x	x		x	
Amenajări la terenuri (ct. 2110200)	07	0	0	0	0	0	0	0	0	0	0	0	0	0	0	0
Construcții (ct. 212) (rd. 08 = de la rd. 09 la rd. 16) din care:	08	309,139	0	0	2,417	0	0	308,722	8,952,645	2,318,832	428,743	104,181	2,843,394	0	4,078,559	2,229,882
- drumuri publice, exclusiv poduri, podețe, pasarele și viaducte și tunele (ct. 2120101)	09	0	0	0	0	0	0	0	0	0	0	0	0	0	0	0
- drumuri industriale și agricole (ct. 2120102)	10	0	0	0	0	0	0	0	0	0	0	0	0	0	0	0
- infrastructură pentru transport feroviar, exclusiv poduri, podețe, pasarele și viaducte și tunele (2120201)	11	0	0	0	0	0	0	0	0	0	0	0	0	0	0	0
- poduri, podețe, pasarele și viaducte pentru transporturi feroviare și rutiere; viaducte (ct. 2120301)	12	0	0	0	0	0	0	0	0	0	0	0	0	0	0	0
- tunele (ct. 2120401)	13	0	0	0	0	0	0	0	0	0	0	0	0	0	0	0
- piste pentru aeroporturi și platforme de staționare pentru avioane și autovehicule; construcții aeroportuare (ct. 2120501)	14	0	0	0	0	0	0	0	0	0	0	0	0	0	0	0
- canale pentru navigație (ct. 2120601)	15	0	0	0	0	0	0	0	0	0	0	0	0	0	0	0
- alte active fixe încadrate în grupa construcții (2120901), din care:	16	309,139	0	0	2,417	0	0	308,722	8,952,645	2,318,832	428,743	104,181	2,843,394	0	4,078,559	2,229,882
- locuințe ANL	16.1	0	0	0	0	0	0	0	0	0	0	0	0	0	0	0
Instalații tehnice, mijloace de transport, animale și plantații (ct. 2130100, 2130200, 2130300, 2130400)	17	21,870,784	34,078	0	21,788,566	147,140	0	0	130,142,578	93,193,522	9,046,760	21,858,219	80,382,063	0	37,505,374	12,255,141
Mobilier, aparatură birotică, echipamente de protecție a valorilor umane și materiale și alte active fixe corporale (ct. 2140000)	18	3,286,533	0	0	3,208,801	0	0	77,732	23,027,378	19,213,079	1,292,886	3,192,305	17,313,640	0	2,532,911	3,180,827
TOTAL (rd. 07+08+17+18)	19	25,566,456	34,078	0	25,000,784	147,140	0	394,454	164,700,839	114,927,462	11,048,833	25,154,705	190,821,690	0	45,585,273	18,293,976
TOTAL ACTIVE FIXE (rd. 05+19)	20	28,652,278	34,078	0	25,257,366	147,140	0	394,454	163,747,476	131,680,800	14,962,489	28,223,436	118,389,853	0	46,790,317	18,567,306

NOTA:

*) Coloana 5 se completează cu creșterile de valoare din reevaluare evidențiate în conturile 105"Rezerve din reevaluare" și 78103"Venituri din ajustări privind deprecierea activelor fixe";

***) Coloana 11 se completează cu reducerile de valoare din reevaluare evidențiate în conturile 105"Rezerve din reevaluare" și 68103"Cheltuieli operaționale privind ajustările pentru deprecierea activelor fixe";

****) Coloana 12 se completează cu valoarea amortizării eliminată din valoarea activului fix în situația în care reevaluarea se efectuează de către evaluatori autorizați. Aceeași valoare se completează și pe coloana 20 "Reduceri".

PRESEDINTE,
BOGDAN ANDREI TOADER

DIRECTOR EXECUTIV,

MARIA DOVINCA

SEF SERVICIUL CONTABILITATE

IOANA SANDOR

INTOCMIT,

CARMEN IORDACHE

SITUAȚIA ACTIVELOR FIXE NEAMORTIZABILE
la 31,12,2017


cod 28 CENTRALIZAT

-lei -

Denumirea activelor fixe	Nr. rând	Existent la 31.12.2016			Sold la începutul anului	Creșteri					
		UM	UM	UM		Total din care:	diferențe din reevaluare	achiziții	transferuri/ primite cu titlu gratuit	Donații, sponsorizări	alte căi
A	B	1	2	3	4	5=6+7+8+9+10	6	7	8	9	10
ACTIVE FIXE NECORPORALE	01	x	x	x	x	x	x	x	x	x	x
Înregistrări ale evenimentelor culturale-sportive (ct.2060000)	02	x	x	x	0	0	0	0	0	0	0
Active fixe necorporale în curs de execuție (ct.2330000)	03	x	x	x	0	0	0	0	0	0	0
TOTAL (rd. 02 + 03)	04	x	x	x	0	0	0	0	0	0	0
ACTIVE FIXE CORPORALE	05	x	x	x	x	x	x	x	x	x	x
Amenajări la terenuri (ct.2110200)	06	x	x	x	0	0	0	0	0	0	0
Terenuri (ct. 2110100)	07		x	x	152,877,677	0	0	0	0	0	0
Construcții (ct.212) (rd.08 = de la rd.09 la rd.16) din care:	08	x	x	x	6,926,350,935	51,406,072	544,236	0	43,788,262	0	7,073,574
- drumuri publice, exclusiv poduri, podete, pasarele și viaducte și tunele (ct.2120101)	09	x	x	x	6,440,981,837	31,020,725	0	0	31,020,725	0	0
- drumuri industriale și agricole (ct. 2120102)	10	x	x	x	0	0	0	0	0	0	0
- infrastructură pentru transport feroviar, exclusiv poduri, podete, pasarele și viaducte și tunele (2120201)	11	x	x	x	0	0	0	0	0	0	0
- poduri, podete, pasarele și viaducte pentru transporturi feroviare și rutiere; viaducte (ct. 2120301)	12	x	x	x	0	0	0	0	0	0	0
- tunele (ct.2120401)	13	x	x	x	0	0	0	0	0	0	0
- piste pentru aeroporturi și platforme de staționare pentru avioane și autovehicule; construcții aeroportuare (ct. 2120501)	14	x	x	x	0	0	0	0	0	0	0
- canale pentru navigație (ct. 2120601)	15	x	x	x	0	0	0	0	0	0	0
- alte active fixe încadrate în grupa construcții (2120901)	16	x	x	x	485,368,098	20,385,347	544,236	0	12,767,537	0	7,073,574
Instalații tehnice, mijloace de transport, animale și plantații (ct.2130100, 2130200, 2130300, 2130400)	17	x	x	x	19,744,215	0	0	0	0	0	0
Mobilier, aparatură birotică, echipamente de protecție a valorilor umane și materiale și alte active fixe corporale (ct.2140000)	18	x	x	x	47,712,850	1,366,855	868,480	164,800	0	333,575	0
Active fixe corporale în curs de execuție (ct.2310000)	19	x	x	x	101,602,858	49,611,050	0	531,847	0	0	49,079,403
Alte active ale statului (ct.2150000)	20	x	x	x	0	0	0	0	0	0	0
TOTAL (rd.06+07+08+17+18+19+20)	21	x	x	x	7,248,288,535	102,383,977	1,412,716	696,447	43,788,262	333,575	56,152,977
TOTAL ACTIVE FIXE (rd. 04+21)	22	x	x	x	7,248,288,535	102,383,977	1,412,716	696,447	43,788,262	333,575	56,152,977

Denumirea activelor fixe	Nr. rând	Reduceri						Sold la sfârșitul anului	Valoarea activelor fixe nemortizabile							
		Total din care:	reevaluare	dezmembrări	transferuri	vânzări	alte căi		Fondul activelor fixe necorporale ct.1000000	Domeniul public al statului ct.1010000	Domeniul privat al statului ct.1020101	Proprietatea privată a instituției publice ct.1020102	Domeniul public al UAT ct.1030000	Domeniul privat al UAT ct.1040101	Proprietatea privată a instituției publice din administrația locală ct.1040102	
		11=12+13+14+15+16	12	13	14	15	16		17=4+5-11	18	19	20	21	22	23	24
ACTIVE FIXE NECORPORALE	01	x	x	x	x	x	x	x	x	x	x	x	x	x	x	
Înregistrări ale evenimentelor cultural-sportive (ct.2060000)	02	0	0	0	0	0	0	0	0	x	x	x	x	x	x	
Active fixe necorporale în curs de execuție (ct.2330000)	03	0	0	0	0	0	0	0	0	x	x	x	x	x	x	
TOTAL (rd. 02 + 03)	04	0	0	0	0	0	0	0	0	x	x	x	x	x	x	
ACTIVE FIXE CORPORALE	05	x	x	x	x	x	x	x	x	x	x	x	x	x	x	
Amenajări la terenuri (ct.2110200)	06	0	0	0	0	0	0	0	0	x	x	x	x	x	x	
Terenuri (ct. 2110100)	07	931,820	0	0	0	0	931,820	151,945,857	x	0	0	0	100,478,162	51,467,695	0	
Construcții (ct.212) (rd.08 = de la rd.09 la rd.16) din care:	08	21,137,121	544,236	0	458,309	0	20,134,576	6,956,619,686	x	0	0	0	6,949,230,307	7,389,577	2	
- drumuri publice, exclusiv poduri, podete, pasarele și viaducte și tunele (ct.2120101)	09	3,107,080	0	0	0	0	3,107,080	6,468,895,482	x	0	0	0	6,468,895,482	0	0	
- drumuri industriale și agricole (ct. 2120102)	10	0	0	0	0	0	0	0	x	0	0	0	0	0	0	
poduri, podete, pasarele și viaducte și tunele (2120201)	11	0	0	0	0	0	0	0	x	0	0	0	0	0	0	
- poduri, podete, pasarele și viaducte pentru transporturi feroviare și rutiere; viaducte (ct. 2120301)	12	0	0	0	0	0	0	0	x	0	0	0	0	0	0	
- tunele (ct.2120401)	13	0	0	0	0	0	0	0	x	0	0	0	0	0	0	
- piste pentru aeroporturi și platforme de staționare pentru avioane și autovehicule; construcții aeroportuare (ct. 2120501)	14	0	0	0	0	0	0	0	x	0	0	0	0	0	0	
- canale pentru navigație (ct. 2120601)	15	0	0	0	0	0	0	0	x	0	0	0	0	0	0	
- alte active fixe încadrate în grupa construcții (2120901)	16	18,030,041	544,236	0	458,309	0	17,027,496	487,724,404	x	0	0	0	0	0	0	
instalații tehnice, mijloace de transport, animale și plante (ct.2130100, 2130200, 2130300, 2130400)	17	412,705	0	0	0	0	412,705	19,331,510	x	0	0	0	480,334,825	7,389,577	2	
Mobilier, aparatură birotică, echipamente de protecție a valorilor umane și materiale și alte active fixe corporale (ct.2140000)	18	0	0	0	0	0	0	49,079,705	x	0	0	0	19,169,869	0	161,641	
Active fixe corporale în curs de execuție (ct.2310000)	19	74,703,277	0	0	0	0	74,703,277	76,510,631	x	0	0	0	49,072,680	5,329	1,696	
Alte active ale statului (ct.2150000)	20	0	0	0	0	0	0	0	x	x	x	x	x	x	x	
TOTAL (rd.06+07+08+17+18+19+20) col. 4 la 17	21	97,184,923	544,236	0	458,309	0	96,182,378	7,253,487,589	x	0	0	0	7,117,951,018	58,862,601	163,339	
TOTAL ACTIVE FIXE (rd. 04+21) col. 4 la 17	22	97,184,923	544,236	0	458,309	0	96,182,378	7,253,487,589		0	0	0	7,117,951,018	58,862,601	163,339	

PRESEDINTE,
BOGDAN ANDREI TOADER



DIRECTOR EXECUTIV,

MARIA DOVINCA

A handwritten signature in black ink, appearing to be 'Maria Dovinca'.

SEF SRVICIUL CONTABILITATE
IOANA SANDOR

A handwritten signature in black ink, appearing to be 'Ioana Sandor'.

INTOCMIT,
CARMEN IORDACHE

A handwritten signature in black ink, appearing to be 'Carmen Iordache'.